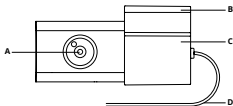


niceboy®

pilot S10

User Manual / Rear Cam





- A) Objektiv
- B) Adhezivní část
- C) Otočná část
- D) Kabel

Zadní kamera je určena pro propojení s kamerou NICEBOY PILOT S10. Zadní kamera je určena pro připevnění na vnitřní část skla automobilu. Přichytíte ji pomocí Adhezivní části (A). 3M nálepka slouží k trvalému přichycení (po sundání a opětovném nalepení nebude již dokonale držet). Sklon kamery (pro správný záběr objektivu) nastavte pomocí otočné části (C).

Držák lepte pouze na vnitřní část skla. Sklo před nalepení řádně očistěte (provedte odmaštění), sklo musí být zcela suché. Instalaci provádějte při teplotách kolem 20°C. Pokud je zadní sklo vyhříváné, ujistěte se, že držák kamery lepíte mimo tuto vyhřívanou část.

Zadní kameru připojte pomocí kabelu (D) do vstupu (3) na kameře Niceboy PILOT S10. Zadní kameru po připojení ke kameře Niceboy PILOT S10 není třeba zapínat. Zadní kamera je napájena hlavní kamerou, spustí se automaticky po připojení a začne nahrávat. Kamera je funkční pouze po připojení ke kameře NICEBOY PILOT S10.

SPECIFIKACE

Rozlišení: 1080p 24fps
 Rozměry: 55 x 37 x 29 mm

OBSAH BALENÍ

Zadní kamera s držákem, kabel

Manuál ke stažení v elektronické podobě najdete na www.niceboy.eu v sekci podpora. Tímto NICEBOY s.r.o. prohlašuje, že typ rádiového zařízení NICEBOY PILOT S10 REAR CAM je v souladu se směrnicí 2014/53/EU, 2014/30/EU, 2014/35/EU a 2011/65/EU.

Úplné znění EU prohlášení o shodě je k dispozici na těchto internetových stránkách:

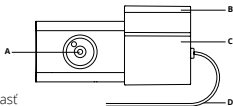
<https://niceboy.eu/cs/declaration/pilot-s10-rear-cam>

INFORMACE PRO UŽIVATELE K LIKVIDACI ELEKTRICKÝCH A ELEKTRONICKÝCH ZAŘÍZENÍ (DOMÁCNOSTI)



Uvedený symbol na výrobku nebo v průvodní dokumentaci znamená, že použité elektrické nebo elektronické výrobky nesmí být likvidovány společně s komunálním odpadem. Za účelem správné likvidace výrobku jej odevzdejte na určených sběrných místech, kde budou přijata zdarma. Správnou likvidací tohoto produktu pomůžete zachovat cenné přírodní zdroje a napomáhá prevenci potenciálních negativních dopadů na životní prostředí a lidské zdraví, což by mohly být důsledky nesprávné likvidace odpadů. Další podrobnosti si vyžádejte od místního úřadu nebo nejbližšího sběrného místa. Při nesprávné likvidaci tohoto druhu odpadu mohou být v souladu s národními předpisy uděleny pokuty.

Informace pro uživatele k likvidaci elektrických a elektronických zařízení (firemní a podnikové použití)
Za účelem správné likvidace elektrických a elektronických zařízení pro firemní a podnikové použití se obraťte na výrobce nebo dovozce tohoto výrobku. Ten vám poskytne informace o způsobech likvidace výrobku a v závislosti na datu uvedení elektrozařízení na trh vám sdělí, kdo má povinnost financovat likvidaci tohoto elektrozařízení. Informace k likvidaci v ostatních zemích mimo Evropskou unii
Výše uvedený symbol je platný pouze v zemích Evropské unie. Pro správnou likvidaci elektrických a elektronických zařízení si vyžádejte podrobné informace u Vašich úřadů nebo prodejce zařízení.

SK

- A) Objektív
- B) Adhezívna časť
- C) Otočná časť
- D) Kábel

Zadná kamera je určená na prepojenie s kamerou NICEBOY PILOT S10. Zadná kamera je určená na pripevnenie na vnútornú časť skla automobilu. Prichytíte ju pomocou Adhezívnej časti (A). 3M nálepka slúži na trvalé prichytenie (po zložení a opätovnom nalepení nebude už dokonale držať). Sklon kamery (pre správny záber objektívu) nastavte pomocou otočnej časti (C).

Držiak lepte iba na vnútornú časť skla. Sklo pred nalepením riadne očistite (vykonajte odmastenie), sklo musí byť úplne suché. Inštaláciu vykonávajte pri teplotách okolo 20 °C. Pokiaľ je zadné sklo vyhrievané, uistite sa, že držiak kamery lepíte mimo túto vyhrievanú časť.

Zadnú kameru pripojte pomocou kábla (D) do vstupu (3) na kamere Niceboy PILOT S10. Zadnú kameru po pripojení ku kamere Niceboy PILOT S10 nie je potrebné zapínať. Zadná kamera je napájaná hlavnou kamerou, spustí sa automaticky po pripojení a začne nahrávať. Kamera je funkčná iba po pripojení ku kamere NICEBOY PILOT S10

ŠPECIFIKÁCIA

Rozlíšenie: 1080p 24fps
Rozmery: 55 x 37 x 29 mm

OBSAH BALENIA

Zadná kamera s držiakom, kábel

Týmto NICEBOY s.r.o. vyhlasuje, že typ rádiového zariadenia NICEBOY PILOT S10 RADAR 4K je v súlade so smernicou 2014/53/EÚ, 2014/30/EÚ, 2014/35/EÚ a 2011/65/EÚ. Úplné znenie vyhlásenia o zhode EÚ je k dispozícii na týchto internetových stránkach: <https://niceboy.eu/sk/declaration/pilot-s10-radar>

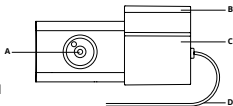
INFORMÁCIE PRE POUŽÍVATEĽOV K LIKVIDÁCII ELEKTRICKÝCH A ELEKTRONICKÝCH ZARIADENÍ (DOMÁCNOSTI)



Uvedený symbol na výrobku alebo v sprievodnej dokumentácii znamená, že použité elektrické alebo elektronické výrobky sa nesmú likvidovať spolu s komunálnym odpadom. S cieľom správnej likvidácie výrobku ho odovzdajte na určených zberných miestach, kde ho prijmú zadarmo. Správnou likvidáciou tohto produktu pomôžete zachovať cenné prírodné zdroje a prispievate k prevencii potenciálnych negatívnych dopadov na životné prostredie a ľudské zdravie, čo by mohli byť dôsledky nesprávnej likvidácie odpadov. Ďalšie podrobnosti si vyžiadajte od miestneho úradu alebo najbližšieho zberného miesta. Pri nesprávnej likvidácii tohto druhu odpadu sa môžu v súlade s národnými predpismi udeliť pokuty.

Informácie pre používateľov k likvidácii elektrických a elektronických zariadení (firemné a podnikové použitie)

S cieľom správnej likvidácie elektrických a elektronických zariadení pre firemné a podnikové použitie sa obráťte na výrobcu alebo dovozcu tohto výrobku. Ten vám poskytne informácie o spôsoboch likvidácie výrobku a v závislosti od dátumu uvedenia elektrozariadenia na trh vám oznámi, kto má povinnosť financovať likvidáciu tohto elektrozariadenia. Informácie k likvidácii v ostatných krajinách mimo Európskej únie. Vyššie uvedený symbol je platný iba v krajinách Európskej únie. Pre správnu likvidáciu elektrických a elektronických zariadení si vyžiadajte podrobné informácie na vašich úradoch alebo u predajcu zariadenia.



DESCRIPTION

- A) Lens
- B) Adhesive part
- C) Rotating part
- D) Cable

The rear camera is intended for connection with the NICEBOY PILOT S10 camera. The rear camera is intended for attachment to the inner part of the car glass. Attach it using the Adhesive Part (A). The 3M sticker is used for permanent attachment (after removing and re-sticking, it will no longer hold perfectly). Adjust the angle of the camera (for the correct shot of the lens) using the rotating part (C).

Glue the holder only to the inner part of the glass. Before sticking, clean the glass properly (degrease), the glass must be completely dry. Install at temperatures around 20°C. If the rear glass is heated, make sure you glue the camera mount outside of this heated part.

Connect the rear camera using the cable (D) to the input (3) on the Niceboy PILOT S10 camera. The rear camera does not need to be turned on after connecting to the Niceboy PILOT S10 camera. The rear camera is powered by the main camera, it starts automatically after connecting and starts recording. The camera is only functional when connected to the NICEBOY PILOT S10 camera

SPECIFICATIONS

Resolution: 1080p 24fps
 Dimensions: 55 x 37 x 29 mm

PACKAGE CONTENTS


Rear camera with holder, cable

NICEBOY s.r.o. hereby declares that the type of radio equipment NICEBOY PILOT S10 REAR CAM complies with Directives 2014/53 / EU, 2014/30 / EU, 2014/35 / EU, and 2011/65 / EU. The full content of EU Declaration of Conformity is available on the following websites:

<https://niceboy.eu/en/declaration/pilot-s10-rear-cam>

USER INFORMATION FOR DISPOSING ELECTRICAL AND ELECTRONIC DEVICES (HOME USE)

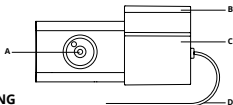


This symbol located on a product or in the product's original documentation means that the used electrical or electronic products may not be disposed together with  the communal waste. In order to dispose of these products correctly, take them to a designated collection site, where they will be accepted for free. By disposing of a product in this way, you are helping to protect precious natural resources and helping to prevent any potential negative impacts on the environment and human health, which could be the result of incorrect waste disposal. You may receive more detailed information from your local authority or nearest collection site. According to national regulations, fines may also be given out to anyone who disposes of this type of waste incorrectly.

User information for disposing electrical and electronic devices

(business and corporate use)

In order to correctly dispose of electrical and electronic devices for business and corporate use, refer to the product's manufacturer or importer. They will provide you with information regarding all disposal methods and, according to the date stated on the electrical or electronic device on the market, they will tell you who is responsible for financing the disposal of this electrical or electronic device. Information regarding disposal processes in other countries outside the EU. The symbol displayed above is only valid for countries within the European Union. For the correct disposal of electrical and electronic devices, request the relevant information from your local authorities or the device seller.



BESCHREIBUNG

- A) Linse
- B) Klebeteil
- C) Rotierender Teil
- D) Kabel

Die Rückfahrkamera ist für den Anschluss an die Kamera des NICEBOY PILOT S10 vorgesehen. Die Rückfahrkamera ist zur Befestigung an der Innenseite der Autoscheibe vorgesehen. Befestigen Sie es mit dem Klebeteil (A). Der 3M-Aufkleber dient der dauerhaften Befestigung (nach Entfernen und erneutem Aufkleben hält er nicht mehr einwandfrei). Passen Sie den Winkel der Kamera (für die richtige Aufnahme des Objektivs) mit dem Drehteil (C) an. Kleben Sie den Halter nur auf den inneren Teil des Glases. Vor dem Aufkleben das Glas gründlich reinigen (entfetten), das Glas muss vollständig trocken sein. Bei Temperaturen um 20°C verlegen. Wenn das hintere Glas erhitzt wird, stellen Sie sicher, dass Sie die Kamerahalterung außerhalb dieses erhitzten Teils ankleben. Verbinden Sie die Rückkamera mit dem Kabel (D) mit dem Eingang (3) der Niceboy PILOT S10-Kamera. Die Rückkamera muss nach dem Anschließen an die Niceboy PILOT S10-Kamera nicht eingeschaltet werden. Die Rückkamera wird von der Hauptkamera mit Strom versorgt, sie startet automatisch nach dem Anschließen und beginnt mit der Aufnahme. Die Kamera ist nur funktionsfähig, wenn sie mit der NICEBOY PILOT S10 Kamera verbunden ist

SPEZIFIKATIONEN

Auflösung:	1080p 24fps
Abmessungen:	55 x 37 x 29 mm

PACKUNGSGEHALT

Rückfahrkamera mit Halterung, Kabel

Hiermit erklärt die Firma NICEBOY s.r.o., dass der Typ der Funkanlage NICEBOY PILOT S10 REAR CAM den Richtlinien 2014/53/EU, 2014/30/EU, 2014/35/

EU und 2011/65/EU entspricht. Die vollständige Fassung der EU-Konformitätserklärung steht auf den folgenden Websites zur Verfügung: <https://niceboy.eu/de/declaration/pilot-s10-rear-cam>

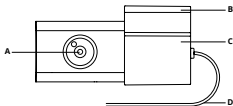
VERBRAUCHERINFORMATIONEN ZUR ENTSORGUNG ELEKTRISCHER UND ELEKTRONISCHER GERÄTE (HAUSHALTE)



Das auf dem Produkt oder in den Begleitunterlagen aufgeführte Symbol bedeutet, dass gebrauchte elektrische oder elektronische Produkte nicht zusammen mit dem  Hausmüll entsorgt werden dürfen. Geben Sie das Produkt an den festgelegten Sammelstellen ab, wo es kostenlos angenommen wird, damit es richtig entsorgt wird. Durch die richtige Entsorgung dieses Produkts helfen Sie dabei, wichtige natürliche Ressourcen zu bewahren und potentiellen negativen Auswirkungen auf die Umwelt und die menschliche Gesundheit, die infolge falscher Abfallentsorgung entstehen können, vorzubeugen. Weitere Details können Sie bei Ihrer örtlichen Behörde oder bei der nächsten Sammelstelle erfahren. Bei falscher Entsorgung dieser Abfallart können in Einklang mit den nationalen Vorschriften Strafen auferlegt werden.

Verbraucherinformationen zur Entsorgung elektrischer und elektronischer Geräte (Kommerzielle Nutzung – Firmen, Betriebe)

Zwecks der richtigen Entsorgung elektrischer und elektronischer Geräte, die in Firmen und Betrieben genutzt werden, wenden Sie sich an den Hersteller oder den Importeur dieses Produkts. Dieser wird Sie über die Arten der Entsorgung des Produkts informieren und Ihnen in Abhängigkeit vom Datum der Markteinführung des Elektrogerätes mitteilen, wer verpflichtet ist, die Entsorgung dieses Elektrogeräts zu bezahlen. Informationen zur Entsorgung in anderen Ländern außerhalb der Europäischen Union. Das oben aufgeführte Symbol gilt nur in den Ländern der Europäischen Union. Holen Sie für die richtige Entsorgung elektrischer und elektronischer Geräte detaillierte Informationen bei Ihren Behörden oder beim Verkäufer des Geräts ein.



LEÍRÁS

- A) Lencse
- B) Ragasztó rész
- C) Forgó alkatrész
- D) Kábel

A hátlapi kamera a NICEBOY PILOT S10 kamerához való csatlakoztatásra szolgál. A hátsó kamera az autóüveg belső részére való rögzítésre szolgál. Rögzítse az öntapadó résszel (A). A 3M matrica állandó rögzítésre szolgál (eltávolítás és újragasztás után már nem fog tökéletesen tartani). Állítsa be a fényképezőgép szögét (az objektív megfelelő felvételéhez) a forgó alkatrész (C) segítségével.

A tartót csak az üveg belső részére ragasszuk. Ragasztás előtt alaposan tisztítsa meg az üveget (zsírtalanítsa), az üvegnek teljesen száraznak kell lennie. 20°C körüli hőmérsékletre szerelje fel. Ha a hátsó üveg fűtött, ügyeljen arra, hogy a kameratartót ezen a fűtött részen kívülre ragassza.

Csatlakoztassa a hátsó kamerát a kábel (D) segítségével a Niceboy PILOT S10 kamera bemenetéhez (3). A hátsó kamerát nem kell bekapcsolni, miután csatlakoztatta a Niceboy PILOT S10 kamerához. A hátlapi kamerát a fő kamera táplálja, a csatlakozás után automatikusan elindul és elkezdi a rögzítést. A kamera csak akkor működik, ha csatlakoztatva van a NICEBOY PILOT S10 kamerához.

MŰSZAKI ADATOK

- Felbontás: 1080p 24fps
- Méretek: 55 x 37 x 29 mm

CSOMAG TARTALMA

Hátsó kamera tartóval, kábellel

Az NICEBOY s.r.o. ezúton kijelenti, hogy az NICEBOY PILOT S10 REAR CAM típusú rádióberendezés megfelel a 2014/53/EU, 2014/30/EU, 2014/35/EU és a 2011/65/EU irányelveknek. Az EU megfelelőségi nyilatkozat teljes szövege elérhető az alábbi honlapon:

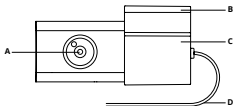
<https://niceboy.eu/hu/declaration/pilot-s10-rear-cam>

ELEKTROMOS ÉS ELEKTRONIKUS KÉSZÜLÉKEK MEGSEMMISÍTÉSÉRE VONATKOZÓ FELHASZNÁLÓI TÁJÉKOZTATÓ (HÁZTARTÁSOK)



A terméken vagy a kísérődokumentumokban feltüntetett szimbólum azt jelenti, hogy a használt elektromos vagy elektronikus termékeket tilos háztartási hulladékként megsemmisíteni. Megfelelő ártalmatlanítása céljával a terméket térítésmentesen adja le a célra kijelölt gyűjtőhelyen. A termék előírás szerű megsemmisítésével értékes természeti forrásokat óvhat meg, és megelőzheti a nem megfelelő hulladékkezelés környezetre, valamint az emberi egészségre potenciálisan kifejtett negatív hatásait. További tájékoztatást az illetékes önkormányzati szervektől, vagy a legközelebbi gyűjtőhelyen kérhet. Az ilyen típusú hulladékok nem megfelelő ártalmatlanítása esetén a nemzeti jogszabályokkal összhangban bírságok kivetésére kerülhet sor.

Elektromos és elektronikus berendezések megsemmisítésére vonatkozó felhasználói tájékoztató (Vállalati és kereskedelmi célú felhasználás)
A vállalati és kereskedelmi céllal használt elektromos és elektronikus berendezések megfelelő ártalmatlanításához vegye fel a kapcsolatot a termék gyártójával vagy importőrével. Ő tájékoztatni fogja az elektromos készülék ártalmatlanításának forgalomba hozatali időponttól függő megfelelő módjáról, valamint arról, hogy ki köteles az elektromos készülék ártalmatlanítását finanszírozni. Tájékoztatás Európai Unión kívüli más országokban végzett ártalmatlanításról. A fenti szimbólum kizárólag az Európai Unió tagállamaiban érvényes. Az elektromos és elektronikus készülékek helyes megsemmisítése tárgyában kérjen részletes tájékoztatást az illetékes szervektől vagy a termék forgalmazójától.



OPIS

- A) Objektiv
- B) Ljepljivi dio
- C) Rotirajući dio
- D) Kabel

Stražnja kamera je namijenjena za povezivanje s NICEBOY PILOT S10 kamerom. Stražnja kamera je namijenjena za pričvršćivanje na unutarnji dio auto stakla. Pričvrstite ga pomoću ljepljivog dijela (A). 3M naljepnica služi za trajno pričvršćivanje (nakon skidanja i ponovnog lijepljenja više neće savršeno držati). Podesite kut kamere (za ispravan snimak objektiva) pomoću okretnog dijela (C).

Držać zalijepite samo na unutarnji dio stakla. Prije lijepljenja dobro očistite staklo (odmastite), staklo mora biti potpuno suho. Montirajte na temperatura-ma oko 20°C. Ako je stražnje staklo grijano, obavezno zalijepite nosač kamere izvan ovog grijanog dijela. Spojite stražnju kameru pomoću kabela (D) na ulaz (3) na kameri Niceboy PILOT S10. Stražnja kamera ne mora biti uključena nakon povezivanja s kamerom Niceboy PILOT S10. Stražnju kameru napaja glavna kamera, automatski se pokreće nakon povezivanja i počinje snimati.

Kamera je funkcionalna samo kada je spojena na kameru NICEBOY PILOT S10

TEHNIČKI PODACI

- Rezolucija: 1080p 24fps
- Dimenzije: 55 x 37 x 29 mm

SADRŽAJ PAKETA

Stražnja kamera sa držačem, kabel

NICEBOY s.r.o. ovime izjavljuje da je vrsta radijske opreme NICEBOY PILOT S10 REAR CAM u skladu s Direktivama 2014/53/EU, 2014/30/EU, 2014/35/EU i 2011/65/EU. Cijeli sadržaj Izjave o sukladnosti EU dostupan je na sljedećim web-mjestima:

<https://niceboy.eu/hr/declaration/pilot-s10-rear-cam>

INFORMACIJE ZA KORISNIKA O NAČINU ZBRINJAVANJA ELEKTRIČNIH I ELEKTRONSKIH UREĐAJA (DOMĆINSTVA)

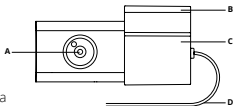


Simbol naveden na proizvodu ili u popratnoj dokumentaciji znači da je zabranjeno odlagati električne ili elektroničke proizvode zajedno s komunalnim otpadom. Pobrinite se za pravilnu likvidaciju otpada: dotrajali proizvod predajte besplatno u ovlaštenu centar za skupljanje otpada. Propisnom likvidacijom dotrajalog proizvoda ćete doprinijeti očuvanju skupocjenih prirodnih izvora te prevenciji negativnih utjecaja na okoliš i ljudsko zdravlje zbog nepravilne likvidacije otpada. Za više informacija obratite se nadležnom lokalnom uredu ili mjestu zbrinjavanja. Nepravilno zbrinjavanje ove vrste otpada kažnjava se sukladno nacionalnim propisima.

Informacije za korisnika o načinu zbrinjavanja električnih i elektronskih uređaja (poslovna uporaba) Vezano za pravilno zbrinjavanje dotrajale električne/elektronske opreme za poslovnu upotrebu i upotrebu u tvorničkim pogonima obratite se proizvođaču ili uvozniku ovog proizvoda. Proizvođač će Vam pružiti informacije o načinu zbrinjavanja proizvoda i obavijestit će vas o tome tko je dužan osigurati zbrinjavanje ovog električnog uređaja ovisno o datumu uvođenja proizvoda na tržište. Informacije o zbrinjavanju dotrajalog proizvoda u ostalim zemljama (izvan EU). Gore navedeni simbol važi samo u Europskoj uniji. Za više informacija o pravilnom zbrinjavanju električnih i elektronskih uređaja se obratite prodavatelju ili dobavljaču.

OPIS

- A) Obiektyw
 B) Część klejąca
 C) Część obrotowa
 D) Kabel



Kamera tylna przeznaczona jest do współpracy z kamerą NICEBOY PILOT S10. Kamera tylna przeznaczona jest do mocowania na wewnętrznej części szyby samochodowej. Przymocuj go za pomocą części samoprzylepnej (A). Naklejka 3M służy do trwałego mocowania (po odklejeniu i ponownym przyklejeniu nie będzie już trzymała się idealnie). Dostosuj kąt kamery (aby uzyskać prawidłowe ujęcie obiektywu) za pomocą części obrotowej (C).

Przyklej uchwyt tylko do wewnętrznej części szyby. Przed przyklejeniem należy dokładnie oczyścić szybę (odtłuścić), szyba musi być całkowicie sucha. Instaluj w temperaturze około 20°C. Jeśli tylna szyba jest podgrzewana, pamiętaj o przyklejeniu mocowania kamery na zewnątrz tej podgrzewanej części. Podłącz tylną kamerę za pomocą kabla (D) do wejścia (3) kamery Niceboy PILOT S10. Po podłączeniu do kamery Niceboy PILOT S10 nie trzeba włączać tylnej kamery. Kamera tylna zasilana jest z kamery głównej, uruchamia się automatycznie po podłączeniu i rozpoczyna nagrywanie.

Kamera działa tylko po podłączeniu do kamery NICEBOY PILOT S10

SPECYFIKACJE

Rozdzielczość:	1080p 24fps
Wymiary:	55 x 37 x 29 mm

ZAWARTOŚĆ PACZKI

Kamera tylna z uchwytem, kabel

NICEBOY s.r.o. niniejszym oświadcza, że typ urządzenia radiowego NICEBOY PILOT S10 REAR CAM jest zgodny z dyrektywami 2014/53/UE, 2014/30/UE, 2014/35/UE i 2011/65/UE. Pełny tekst deklaracji zgodności UE jest dostępny na poniższych stronach internetowych:

<https://niceboy.eu/pl/declaration/pilot-s10-rear-cam>

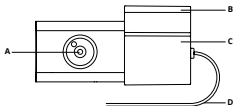
INFORMACJA DLA UŻYTKOWNIKÓW DOTYCZĄCA UTYLIZACJI SPRZĘTU ELEKTRYCZNEGO I ELEKTRONICZNEGO (GOSPODARSTWA DOMOWE)



Symbol widniejący na produkcie albo w dokumentacji towarzyszącej oznacza, że zużytego sprzętu elektrycznego lub elektronicznego nie wolno likwidować wraz z odpadami komunalnymi. W celu prawidłowej utylizacji sprzętu należy oddać go w wyznaczonym punkcie zbiórki, gdzie zostanie on odebrany bezpłatnie. Prawidłowa utylizacja produktu pomaga zachować cenne zasoby naturalne i wspiera procesy zapobiegania potencjalnym ujemnym skutkom wobec środowiska i zdrowia człowieka, jakie mogłyby mieć miejsce w przypadku nieprawidłowej utylizacji odpadów. Po więcej informacji należy zwrócić się do lokalnego urzędu lub najbliższego punktu zbiórki. Nieprawidłowa utylizacja odpadów tego rodzaju może skutkować nałożeniem kar pieniężnych zgodnie z przepisami danego kraju.

Informacje dla użytkowników dotyczące utylizacji sprzętu elektrycznego i elektronicznego (firmy i przedsiębiorstwa)

W celu prawidłowej utylizacji sprzętu elektrycznego i elektronicznego używanego przez firmy i przedsiębiorstwa należy zwrócić się do producenta lub importera produktu. Udzieli on informacji na temat sposobów utylizacji produktu, a w zależności od daty wprowadzenia urządzenia elektrycznego do obrotu, poinformuje, na kim ciąży obowiązek finansowania utylizacji urządzenia elektrycznego. Informacje dotyczące utylizacji w pozostałych krajach, poza Unią Europejską. Powyższy symbol obowiązuje tylko w krajach Unii Europejskiej. Aby uzyskać szczegółowe informacje dotyczące utylizacji sprzętu elektrycznego i elektronicznego, należy zwrócić się do odpowiednich urzędów w Państwie kraju albo do sprzedawcy sprzętu.



OPIS

- A) Objektiv
- B) Lepilni del
- C) Vrtljivi del
- D) Kabel

Zadnja kamera je namenjena povezavi s kamero NICEBOY PILOT S10. Zadnja kamera je namenjena pritrditvi na notranji del avtomobilskega stekla. Pritrdite ga z lepilnim delom (A). 3M nalepka se uporablja za trajno pritrditev (po odstranitvi in ponovnem lepljenju ne bo več odlično držala). Nastavite kot kamere (za pravilen posnetek objektiva) z vrtljivim delom (C).

Držalo prilepite le na notranji del kozarca. Pred lepljenjem steklo dobro očistimo (razmastimo), steklo mora biti popolnoma suho. Namestite pri temperaturah okoli 20°C. Če je zadnje steklo ogrevano, prilepite nosilec kamere zunaj tega ogrevanega dela.

Povežite zadnjo kamero s kablom (D) na vhod (3) na kameri Niceboy PILOT S10. Po povezavi s kamero Niceboy PILOT S10 zadnje kamere ni treba vklopiti. Zadnja kamera se napaja iz glavne kamere, samodejno se zažene po povezavi in začne snemati.

Kamera deluje le, če je povezana s kamero NICEBOY PILOT S10

SPECIFIKACIJE

Ločljivost:	1080p 24fps
mere:	55 x 37 x 29 mm

VSEBINA PAKETA

Zadnja kamera z držalom, kabel

NICEBOY s.r.o. izjavlja, da je vrsta radijske opreme NICEBOY PILOT S10 REAR CAM skladna z direktivami 2014/53/EU, 2014/30/EU, 2014/35/EU in 2011/65/EU. Celotna vsebnina ES izjave o skladnosti je na voljo na naslednji spletni strani:

<https://niceboy.eu/sl/declaration/pilot-s10-rear-cam>

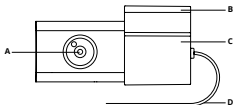
INFORMACIJE ZA UPORABNIKE GLEDE ODSTRANJEVANJA ELEKTRIČNE IN ELEKTRONSKE OPREME (GOSPODINJSTVA)



Simbol, naveden na izdelku ali v spremni dokumentaciji, pomeni, da se rabljenih električnih ali elektronskih izdelkov ne sme odstranjevati skupaj z gospodinjstvi odpadki. Za pravilno odstranjevanje izdelka ga oddajte na določenih zbirnih mestih, kjer bo brezplačno sprejet. Pravilno odstranjevanje izdelka pomaga ohraniti dragocene naravne vire in pomaga pri preprečevanju morebitnih negativnih vplivov na okolje in človekovo zdravje, kar bi lahko bile posledice nepravilnega odstranjevanja odpadkov. Za podrobne informacije se obrnite na lokalne oblasti ali najbližje zbirno mesto. Pri nepravilnem odstranjevanju te vrste odpadkov se v skladu z nacionalnimi predpisi naložijo globe.

Informacije za uporabnike glede odstranjevanja električne in elektronske opreme (podjetniška in poslovna uporaba)

Za pravilno odstranjevanje električne in elektronske opreme za podjetniško in poslovno uporabo se obrnite na proizvajalca ali uvoznika izdelka. Ta vam posreduje informacije o načinih odstranjevanja izdelka in vam v odvisnosti od datuma, ko je bila električna oprema dana na trg, sporoči, kdo je dolžen financirati odstranjevanje električne naprave. Informacije za odstranjevanje v drugih državah zunaj Evropske unije. Zgoraj navedeni simbol velja samo v državah Evropske unije. Za pravilno odstranjevanje električne in elektronske opreme zahtevajte podrobne informacije pri vaših uradih ali pri prodajalcu naprave.



DESCRIERE

- A) Lentila
- B) Partea adezivă
- C) Piesa rotativa
- D) Cablu

Camera din spate este destinată conectării cu camera NICEBOY PILOT S10. Camera din spate este destinată atașării pe partea interioară a geamului mașinii. Atașați-l folosind partea adezivă (A). Autocolantul 3M este folosit pentru atașare permanentă (după îndepărtare și relipire, nu se va mai ține perfect). Reglați unghiul camerei (pentru fotografierea corectă a obiectivului) folosind partea rotativă (C). Lipiți suportul numai pe partea interioară a paharului. Înainte de a lipi, curățați corespunzător sticla (degresați), sticla trebuie să fie complet uscată. Instalați la temperaturi de aproximativ 20°C. Dacă geamul din spate este încălzit, asigurați-vă că lipiți suportul camerei în afara acestei părți încălzite. Conectați camera din spate folosind cablul (D) la intrarea (3) de pe camera Niceboy PILOT S10. Camera din spate nu trebuie să fie pornită după conectarea la camera Niceboy PILOT S10. Camera din spate este alimentată de camera principală, pornește automat după conectare și începe înregistrarea. Camera este funcțională numai atunci când este conectată la camera NICEBOY PILOT S10

SPECIFICAȚII

Rezoluție:	1080p 24fps
Dimensiuni:	55 x 37 x 29 mm

CONȚINUTUL PACHETULUI

Camera spate cu suport, cablu

NICEBOY s.r.o. declară prin prezenta că tipul de echipament radio NICEBOY PILOT S10 REAR CAM este conform cu directivele 2014/53 / UE, 2014/30 / UE, 2014/35 / UE, și 2011/65 / UE. Conținutul complet al declarației de conformitate UE este disponibil pe următoarele pagini web:

<https://niceboy.eu/ro/declaration/pilot-s10-rear-cam>

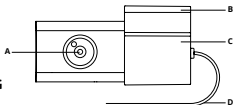
INFORMAȚII PENTRU UTILIZATORI PRIVIND LICHIDAREA ECHIPAMENTELOR ELECTRICE ȘI ELECTRONICE (GOSPODĂRII)



Simbolul prezentat pe produs sau din documentația însoțitoare înseamnă că produsele electrice și electronice uzate nu trebuie aruncate împreună cu celelalte deșeuri menajere. Pentru lichidarea corectă predați-l la centrele de colectare, unde vor fi primite gratuit. Prin lichidarea corectă a acestui produs ajutați la conservarea resurselor naturale valoroase și la prevenirea potențialelor efecte negative asupra mediului și sănătății umane, care ar fi fost rezultatul unei lichidări necorespunzătoare. Contactați autoritățile locale sau cel mai apropiat punct de colectare pentru detalii suplimentare. Lichidarea necorespunzătoare a acestui tip de deșeu poate fi amendată în acord cu reglementările naționale.

Informații pentru utilizatori privind lichidarea echipamentelor electrice și electronice (utilizarea în firme și comercială)

Pentru lichidarea corespunzătoare a produselor electrice și electronice pentru utilizatorii din firme și comerciali adresați-vă la producător sau importatorul acestui produs. El vă va oferi informații despre cum să lichidați produsul și, în funcție de data introducerii echipamentelor electrice pe piață, cine va fi obligat să finanțeze lichidarea acestor echipamente electrice. Informații privind lichidarea în alte țări din afara Uniunii Europene. Simbolul de mai sus este valabil numai în țările Uniunii Europene. Pentru eliminarea echipamentelor electrice și electronice, adresați-vă autorităților sau distribuitorului de echipamente pentru informații detaliate.



BESKRIVNING

- A) Lins
- B) Självhäftande del
- C) Roterande del
- D) Kabel

Den bakre kameran är avsedd för anslutning till NICEBOY PILOT S10-kameran. Den bakre kameran är avsedd att fästas på bilglasets inre del. Fäst den med den självhäftande delen (A). 3M-dekalen används för permanent fastsättning (efter att ha tagits bort och satts fast igen kommer den inte längre att hålla perfekt). Justera kamerans vinkel (för rätt bild av objektivet) med den roterande delen (C).

Limma fast hållaren endast på den inre delen av glaset. Innan du sticker, rengör glaset ordentligt (avfetta), glaset måste vara helt torrt. Installera vid temperaturer runt 20°C. Om det bakre glaset är uppvärmt, se till att du limmar kamerafästet utanför denna uppvärmda del.

Anslut den bakre kameran med kabeln (D) till ingången (3) på Niceboy PILOT S10-kameran. Den bakre kameran behöver inte slås på efter anslutning till Niceboy PILOT S10-kameran. Den bakre kameran drivs av huvudkameran, den startar automatiskt efter anslutning och börjar spela in.

Kameran fungerar endast när den är ansluten till NICEBOY PILOT S10-kameran

SPECIFIKATIONER

Upplösning:	1080p 24fps
mått:	55 x 37 x 29 mm

PAKET INNEHÅLL

Bakkamera med hållare, kabel

INFORMATION TILL ANVÄNDARE FÖR AVFALLSHANtering AV ELEKTRISK OCH ELEKTRONISK UTRUSTNING (HEM)



Denna symbol placerad på produkten eller i originalprodukt dokumentationen betyder att använda elektriska eller elektroniska produkter inte får kasseras tillsammans med kommunalt avfall. Om du vill göra dig av med dessa produkter på rätt sätt, ta dem till ett avsett insamlingsställe, där de tas emot kostnadsfritt. Genom att kassera produkten på detta sätt hjälper du till att skydda värdefulla naturresurser och hjälper till att förhindra eventuella negativa effekter på miljön och människors hälsa som kan bli resultatet av felaktig avfallshantering. Kontakta din lokala myndighet eller närmaste insamlingsställe för mer detaljerad information. Enligt nationella bestämmelser kan böter även utfärdas till den som gör sig av med denna typ av avfall på ett felaktigt sätt.

Information till användare om kassering av elektrisk och elektronisk utrustning

(Affärs- och företagsanvändning)

Kontakta tillverkaren eller importören av produkten för korrekt kassering av elektrisk och elektronisk utrustning för kommersiellt och affärsmässigt bruk. De kommer att förse dig med information om alla kasseringsmetoder och, enligt det datum som anges på den elektriska eller elektroniska utrustningen på marknaden, berätta vem som är ansvarig för att finansiera kasseringen av den elektriska eller elektroniska utrustningen. Information om avfallshantering i andra länder utanför EU. Ovanstående symbol gäller endast EU-länder. För korrekt kassering av elektrisk och elektronisk utrustning, fråga dina lokala myndigheter eller utrustningsåterförsäljaren om lämplig information.

niceboy®

MANUFACTURER:

NICEBOY s.r.o., 5. kvetna 1746/22,
Nusle, 140 00, Prague 4, Czech Republic,
ID: 294 16 876
Made in China.

RoHS **CE** 

