niceboy®

In-ear Headphones
Pins 5 POP

CS SK EN DE HU HR PL SL RO SE USER MANUAL

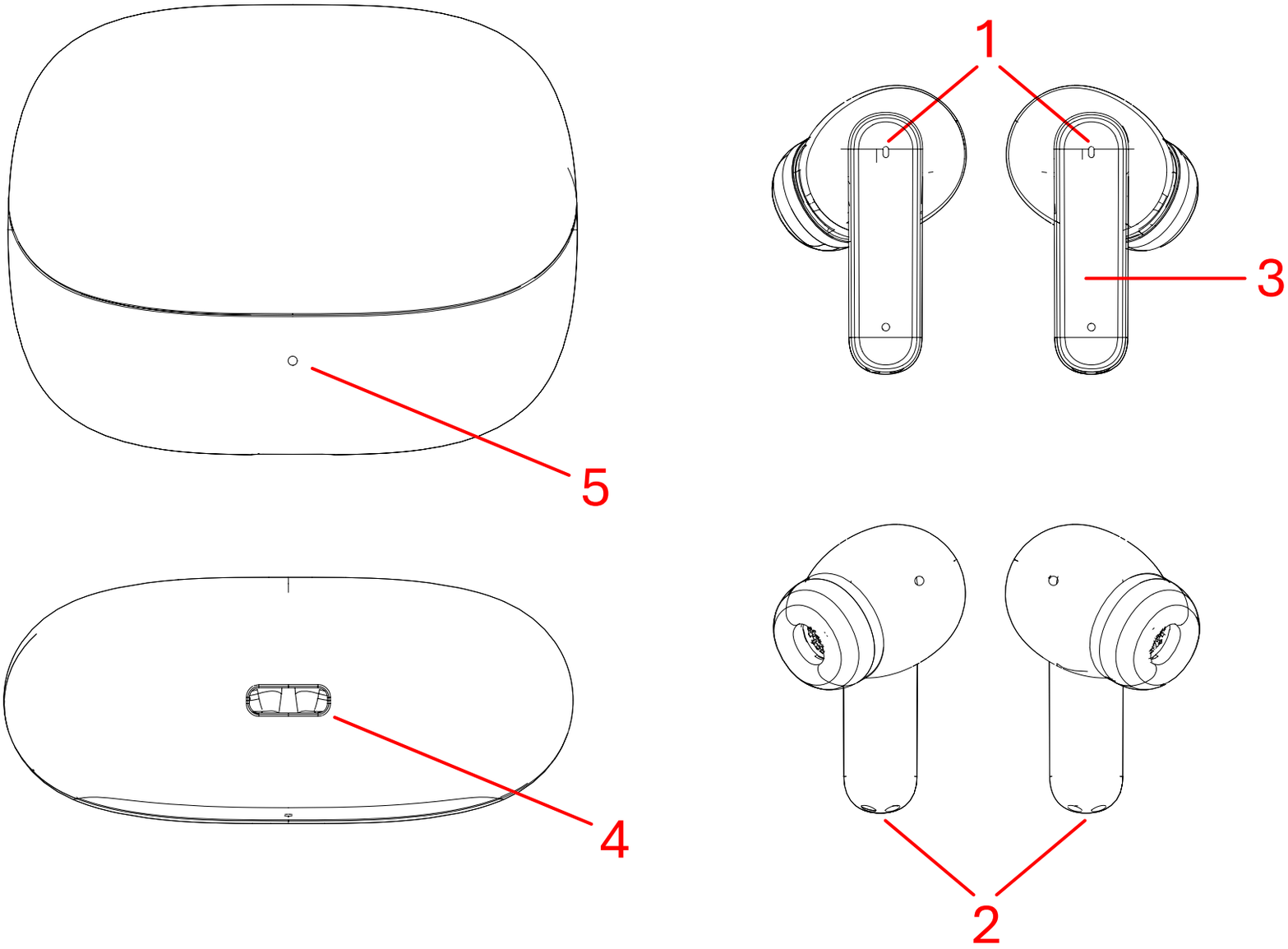
1
3
5
4
2

SCHÉMA ZAŘÍZENÍ

1. Stavová LED dioda
2. Nabíjecí piny
3. Multifunkční tlačítko
4. Nabíjecí USB-C port
5. LED indikátor nabíjení

PRVNÍ SPUŠTĚNÍ A PÁROVÁNÍ

1. Vyndejte obě sluchátka z nabíjecího boxu. Sluchátka se zapnou a spárují se k sobě.
2. Ve svém zařízení otevřete nastavení BT a v seznamu dostupných zařízení vyhledejte „Niceboy Pins 5 POP“.
3. Úspěšné párování ohlásí akustická výzva a stavová LED dioda přestane blikat.

ZAPÍNÁNÍ A VYPÍNÁNÍ

Pro zapnutí a opakované připojení sluchátka vyjměte z nabíjecího boxu. Pokud se sluchátka nezapnou automaticky, podržte multifunkční tlačítka na obou sluchátkách současně po dobu 5 s. Pro vypnutí vložte sluchátka zpět do nabíjecího boxu. Sluchátka se sama vypnou a odpojí od vašeho zařízení. Pokud

chcete sluchátka vypnout mimo nabíjecí box, podržte multifunkční tlačítka na obou sluchátkách po dobu 5 s mimo nabíjecí box.

MULTIFUNKČNÍ TLAČÍTKO

Jedno stisknutí levého/pravého tlačítka – přehrávání/pauza

Dvojité stisknutí levého tlačítka – předchozí skladba/ukončení hovoru

Dvojité stisknutí pravého tlačítka – následující skladba/přijetí hovoru

Trojité stisknutí levého tlačítka – snížení hlasitosti

Trojité stisknutí pravého tlačítka – zvýšení hlasitosti

Čtyřnásobné stisknutí libovolného tlačítka – hlasový asistent

NABÍJENÍ

Pro nabíjení samotného boxu připojte nabíjecí kabel do USB-C portu. V průběhu nabíjení bliká LED indikátor nabíjení na nabíjecím boxu. Po úplném nabití svítí LED indikátor nabíjení bez blikání.

TOVÁRNÍ NASTAVENÍ

V případě technických potíží uvedete sluchátka do továrního nastavení tímto způsobem.

1. Vložte obě sluchátka do nabíjecího boxu, odstraňte je ze seznamu spárovaných zařízení a vypněte BT na vašem zařízení.
2. Vyndejte obě sluchátka z nabíjecího boxu a podržte multifunkční tlačítka na obou sluchátkách (3) po dobu 5 s. Po úspěšném resetování LED diody na sluchátkách zablikají.
3. Po vyjmutí obou sluchátek z nabíjecího boxu se sama zapnou a spárují mezi sebou. Tím je proces ukončen.

SPECIFIKACE

Napájení: DC 5 V/1 A
BT verze: V6.0
Podporované kodeky: AAC, SBC
BT frekvenční pásmo: 2.402 GHz-2.480 GHz
Frekvence: 20 Hz-20 KHz
Reproduktor: 10 mm
Stupeň krytí: IPX4*
Kapacita baterie sluchátek: 30 mAh
Kapacita baterie nabíjecího boxu: 300 mAh
Dosah přenosu: 10 m
Vstupní konektor: USB-C
Výstupní konektor: USB-A
Kompatibilní OS: Android, iOS, Windows

**Reklamace nebude uznána při poškození vodou.*

OBSAH BALENÍ

Sluchátka Niceboy Pins 5 POP
Nabíjecí box
Náhradní nástavce do uší
USB-C kabel
Manuál

BEZPEČNOSTNÍ INFORMACE

Poslech hudby při nadměrné hlasitosti může poškodit váš sluch. Nevystavujte zařízení tekutinám a vlhkosti. Nevystavujte zařízení příliš vysokým/nízkým teplotám a nepokoušejte se jej rozebírat. Chraňte zařízení před ostrými předměty a pády z výšky. Baterie v případě nesprávného zacházení (dlouhé nabíjení, zkrat, rozbití jiným předmětem atd.) může dojít ke vzniku požárů, přehřátí nebo vytečení baterie. Na baterii či akumulátor, které mohou být součástí produktu, se vztahuje doba životnosti v délce šesti měsíců, protože se jedná o spotřební materiál.

V případě rádiového zařízení, které záměrně vysílá rádiové vlny, jsou součástí návodu a bezpečnostních informací informace o všech kmitočtových pásmech, ve kterých rádiové zařízení pracuje, a maximálním radiofrekvenčním výkonu vysílaném v kmitočtovém pásmu, ve kterém je rádiové zařízení provozováno.

BEZPEČNOSTNÍ UPOZORNĚNÍ

- V případě nesprávného zacházení (dlouhé nabíjení, zkrat, rozbití jiným předmětem atd.) může dojít ku příkladu ke vzniku požárů, přehřátí nebo vytečení baterie.
- Standardní záruční doba na baterii či akumulátory činí 24 měsíců. Záruka se však nevztahuje se na pokles kapacity, který je způsoben běžným užíváním. Standardní doba životnosti baterie činí šest měsíců, avšak lze ji prodloužit vhodným zacházením a péčí o baterii či akumulátor.
- Nepožívejte baterii, hrozí nebezpečí popálení chemickými látkami.
- Vhození baterie do ohně či horkovzdušné trouby nebo mechanické rozdrcení či rozřezání baterie může vést k výbuchu.
- Ponechání baterie v prostředí s extrémně vysokou teplotou může způsobit výbuch nebo únik hořlavé kapaliny.
- Akumulátor vystavený extrémně nízkému tlaku vzduchu může mít za následek výbuch nebo únik hořlavé kapaliny.
- Nepoužívejte zařízení ve vlhkém nebo prašném prostředí.
- Nepoužívejte výrobek, pokud je poškozený napájecí kabel, zásuvka nebo nabíjecí box.
- Nepoužívejte výrobek, pokud nefunguje správně v důsledku pádu, poškození, venkovního použití nebo vniknutí vody.
- Uchovávejte mimo dosah malých dětí (zejména malé části mohou představovat riziko udušení).

- Výrobek používejte v souladu s návodem k použití. Případnou ztrátu nebo poškození způsobené nesprávným používáním nese uživatel.
- Kovové konektory nečistěte vodou.
- Zařízení smí demontovat pouze kvalifikovaný technik. Neodborné rozebrání může způsobit zranění.
- Nejnovější manuál a firmware naleznete na stránkách výrobce v sekci Zákaznická podpora.

PROHLÁŠENÍ O SHODĚ

Společnost NICEBOY s.r.o. tímto prohlašuje, že typ rádiového zařízení NICEBOY PINS 5 POP je v souladu se směrnicemi 2014/53/EU, 2014/30/EU, 2014/35/EU a 2011/65/EU. Úplný obsah prohlášení EU o shodě je k dispozici na následujících webových stránkách: https://niceboy.eu/cs/declaration/pins-5-pop

INFORMACE PRO UŽIVATELE PRO LIKVIDACI ELEKTRICKÝCH A ELEKTRONICKÝCH ZAŘÍZENÍ (DOMÁCÍ POUŽITÍ)

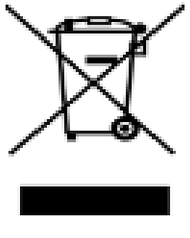

Tento symbol umístěný na výrobku nebo v původní dokumentaci výrobku znamená, že použité elektrické nebo elektronické výrobky se nesmí likvidovat společně s komunálním odpadem. Chcete-li tyto výrobky správně zlikvidovat, odneste je na určené sběrné místo, kde budou přijaty zdarma. Tímto způsobem likvidace výrobku pomáháte chránit vzácné přírodní zdroje a pomáháte předcházet případným negativním dopadům

na životní prostředí a lidské zdraví, které by mohly být důsledkem nesprávné likvidace odpadu. Podrobnější informace vám poskytne místní úřad nebo nejbližší sběrné místo. Podle vnitrostátních předpisů mohou být také uděleny pokuty každému, kdo se tohoto druhu odpadu zbaví nesprávně. Informace pro uživatele týkající se likvidace elektrických a elektronických zařízení.

(Obchodní a firemní použití)
Pro správnou likvidaci elektrických a elektronických zařízení pro obchodní a firemní použití se obraťte na výrobce nebo dovozce výrobku. Poskytnou vám informace o všech způsobech likvidace a podle data uvedeného na elektrickém nebo elektronickém zařízení na trhu vám sdělí, kdo je odpovědný za financování likvidace tohoto elektrického nebo elektronického zařízení. Informace týkající se postupů likvidace v jiných zemích mimo EU. Výše uvedený symbol platí pouze pro země Evropské unie. Pro správnou likvidaci elektrických a elektronických zařízení si vyžádejte příslušné informace od místních úřadů nebo prodejce zařízení.

SCHÉMA ZARIADENIA

1. Stavová LED dióda
2. Nabíjacie piny
3. Multifunkčné tlačidlo
4. Nabíjací USB-C port
5. LED indikátor nabíjania

PRVÉ SPUSTENIE A PÁROVANIE

1. Vyberte obe slúchadlá z nabíjacieho boxu. Slúchadlá sa zapnú a spárujú sa medzi sebou.
2. V zariadení otvorte nastavenia BT a v zozname dostupných zariadení vyhľadajte „Niceboy Pins 5 POP“.
3. Úspešné párovanie oznámi akustická výzva a stavová LED dióda prestane blikať.

ZAPÍNANIE A VYPÍNANIE

Na zapnutie a opätovné pripojenie vyberte slúchadlá z nabíjacieho boxu. Ak sa slúchadlá nezapnú automaticky, podržte multifunkčné tlačidlá na oboch slúchadlách súčasne po dobu 5 s. Na vypnutie vložte slúchadlá späť do

nabíjacieho boxu. Slúchadlá sa samy vypnú a odpoja od vášho zariadenia. Ak chcete slúchadlá vypnúť mimo nabíjacieho boxu, podržte multifunkčné tlačidlá na oboch slúchadlách po dobu 5 s mimo nabíjacieho boxu.

MULTIFUNKČNÉ TLAČIDLO

Jedno stlačenie ľavého/pravého tlačidla – prehrávanie/pauza

Dvojité stlačenie ľavého tlačidla – predchádzajúca skladba/ukončenie hovoru

Dvojité stlačenie pravého tlačidla – nasledujúca skladba/prijatie hovoru

Trojité stlačenie ľavého tlačidla – zníženie hlasitosti

Trojité stlačenie pravého tlačidla – zvýšenie hlasitosti

Štvornásobné stlačenie ľubovoľného tlačidla – hlasový asistent

NABÍJANIE

Na nabíjanie samotného boxu pripojte nabíjací kábel do USB-C portu. Počas nabíjania bliká LED indikátor nabíjania na nabíjacom boxe. Po úplnom nabití svieti LED indikátor nabíjania bez blikania.

TOVÁRNE NASTAVENIA

V prípade technických problémov uvediete slúchadlá do továrneho nastavenia týmto spôsobom.

1. Vložte obe slúchadlá do nabíjacieho boxu, odstráňte ich zo zoznamu spárovaných zariadení a vypnite BT na vašom zariadení.
2. Vyberte obe slúchadlá z nabíjacieho boxu a podržte multifunkčné tlačidlá na oboch slúchadlách (3) po dobu 5 s. Po úspešnom resetovaní LED diódy na slúchadlách zablikajú.
3. Po vybratí oboch slúchadiel z nabíjacieho boxu sa samy zapnú a spárujú medzi sebou. Tým je proces ukončený.

ŠPECIFIKÁCIE

Napájanie: DC 5 V/1 A

BT verzia: V6.0

Podporované kodeky: AAC, SBC

BT frekvenčné pásmo: 2.402 GHz-2.480 GHz

Frekvencia: 20 Hz-20 KHz

Reproduktor: 10 mm

Stupeň krytia: IPX4*

Kapacita batérie slúchadiel: 30 mAh

Kapacita batérie nabíjacieho boxu: 300 mAh

Dosah prenosu: 10 m

Vstupný konektor: USB-C

Výstupný konektor: USB-A

Kompatibilný OS: Android, iOS, Windows

*Reklamácia nebude uznaná pri poškodení vodou.

OBSAH BALENIA

Slúchadlá Niceboy Pins 5 POP

Nabíjací box

Náhradné nástavce do uší

USB-C kábel

Manuál

BEZPEČNOSTNÉ INFORMÁCIE

Počúvanie hudby pri nadmernej hlasitosti môže poškodiť váš sluch. Nevystavujte zariadenie tekutinám a vlhkosti. Nevystavujte zariadenie príliš vysokým/nízkym teplotám a nepokúšajte sa ho rozoberať. Chráňte zariadenie

pred ostrými predmetmi a pádmi z výšky. Pri nesprávnom zaobchádzaní s batériou (dlhé nabíjanie, skrat, rozbitie iným predmetom atď.) môže dôjsť k vzniku požiaru, prehriatiu alebo vytečeniu batérie. Na batériu či akumulátor, ktoré môžu byť súčasťou produktu, sa vzťahuje doba životnosti v dĺžke šiestich mesiacov, pretože ide o spotrebný materiál.

V prípade rádiového zariadenia, ktoré zámerne vysiela rádiové vlny, sú súčasťou návodu a bezpečnostných informácií informácie o všetkých kmitočtových pásmach, v ktorých rádiové zariadenie pracuje, a maximálnom rádiofrekvenčnom výkone vysielanom v kmitočtovom pásme, v ktorom je rádiové zariadenie prevádzkované.

BEZPEČNOSTNÉ UPOZORNENIE

- V prípade nesprávneho zaobchádzania (dlhé nabíjanie, skrat, rozbitie iným predmetom atď.) môže dôjsť napríklad k vzniku požiaru, prehriatiu alebo vytečeniu batérie.
- Štandardná záručná doba na batériu či akumulátory je 24 mesiacov. Záruka sa však nevzťahuje na pokles kapacity, ktorý je spôsobený bežným používaním. Štandardná doba životnosti batérie je šesť mesiacov, avšak možno ju predĺžiť vhodným zaobchádzaním a starostlivosťou o batériu či akumulátor.
- Nepožívajte batériu, hrozí nebezpečenstvo popálenia chemickými látkami.

- Vhodenie batérie do ohňa či teplovzdušnej rúry alebo mechanické rozdrvenie či rozrezanie batérie môže viesť k výbuchu.
- Ponechanie batérie v prostredí s extrémne vysokou teplotou môže spôsobiť výbuch alebo únik horľavej kvapaliny.
- Akumulátor vystavený extrémne nízkemu tlaku vzduchu môže mať za následok výbuch alebo únik horľavej kvapaliny.
- Nepoužívajte zariadenie vo vlhkom alebo prašnom prostredí.
- Nepoužívajte výrobok, ak je poškodený napájací kábel, zásuvka alebo nabíjací box.
- Nepoužívajte výrobok, ak nefunguje správne v dôsledku pádu, poškodenia, vonkajšieho použitia alebo vniknutia vody.
- Uchovávajte mimo dosahu malých detí (najmä malé časti môžu predstavovať riziko udusenia).
- Výrobok používajte v súlade s návodom na použitie. Prípadnú stratu alebo poškodenie spôsobené nesprávnym používaním nesie používateľ.
- Kovové konektory nečistite vodou.
- Zariadenie smie demontovať iba kvalifikovaný technik. Neodborné rozobratie môže spôsobiť zranenie.
- Najnovší manuál a firmvér nájdete na stránkach výrobcu v sekcii Zákaznícka podpora.

VYHLÁSENIE O ZHODE

Spoločnosť NICEBOY s.r.o. týmto vyhlasuje, že typ rádiového zariadenia NICEBOY PINS 5 POP je v súlade so smernicami 2014/53/EU, 2014/30/EU, 2014/35/EU a 2011/65/EU. Úplný obsah vyhlásenia EÚ o zhode je k dispozícii na nasledujúcich webových stránkach: https://niceboy.eu/cs/declaration/pins-5-pop

INFORMÁCIE PRE UŽÍVATEĽOV NA LIKVIDÁCIU ELEKTRICKÝCH A ELEKTRONICKÝCH ZARIADENÍ (DOMÁCE POUŽITIE)



Tento symbol umiestnený na výrobku alebo v pôvodnej dokumentácii výrobku znamená, že použité elektrické alebo elektronické výrobky sa nesmú likvidovať spolu s komunálnym odpadom. Ak chcete tieto výrobky správne zlikvidovať, odneste ich na určené zberné miesto, kde budú prijaté bezplatne. Týmto spôsobom likvidácie výrobku pomáhate chrániť vzácne prírodné zdroje a pomáhate predchádzať prípadným negatívnym dopadom na životné prostredie a ľudské zdravie, ktoré by mohli byť dôsledkom nesprávnej likvidácie odpadu. Podrobnejšie informácie vám poskytne miestny úrad alebo najbližšie zberné miesto. Podľa vnútroštátnych predpisov môžu byť tiež udelené pokuty každému, kto sa tohto druhu odpadu zbaví nesprávne.

(OBCHODNÉ A FIREMNÉ POUŽITIE)

Pre správnu likvidáciu elektrických a elektronických zariadení pre obchodné a firemné použitie sa obráťte na výrobcu alebo dovozcu výrobku. Poskytnú vám informácie o všetkých spôsoboch likvidácie a podľa dátumu uvedeného na elektrickom alebo elektronickom zariadení na trhu vám oznámia, kto je zodpovedný za financovanie likvidácie tohto elektrického alebo elektronického zariadenia. Informácie týkajúce sa postupov likvidácie v iných krajinách mimo EÚ. Vyššie uvedený symbol platí iba pre krajiny Európskej únie. Pre správnu likvidáciu elektrických a elektronických zariadení si vyžiadajte príslušné informácie od miestnych úradov alebo predajcu zariadenia.

DEVICE DIAGRAM

1. Status LED
2. Charging pins
3. Multifunction button
4. USB-C charging port
5. Charging LED indicator

FIRST START-UP AND PAIRING

1. Remove both earbuds from the charging case. The earbuds will turn on and pair with each other.
2. Open BT settings on your device and search for “Niceboy Pins 5 POP” in the list of available devices.
3. Successful pairing will be indicated by an acoustic prompt and the status LED will stop flashing.

SWITCHING ON AND OFF

To turn on and reconnect, remove the earbuds from the charging case. If the earbuds do not turn on automatically, press and hold the multi-function buttons on both earbuds simultaneously for 5 seconds. To turn off, put the earbuds back into the charging case. The earbuds will turn off and disconnect from your device. To turn off the headphones outside the charging box, hold down the

multi-function buttons on both headphones for 5 seconds outside the charging box.

MULTI-FUNCTION BUTTON

Single press of the left/right button – play/pause

Double press of the left button – previous song/end call

Double press of the right button – next song/answer call

Triple press of the left button – volume down

Triple press of the right button – volume up

Quadruple press of any button – voice assistant

CHARGING

To charge the box itself, connect the charging cable to the USB-C port. During charging, the charging LED indicator on the charging box flashes. When fully charged, the charging LED indicator lights without flashing.

FACTORY RESET

In case of technical problems, reset the headphones to factory settings in this way.

1. Place both earbuds in the charging case, remove them from the paired devices list and turn off BT on your device.

2. Take both earbuds out of the charging case and hold the multi-function buttons on both earbuds (3) for 5 seconds. After the reset is successful, the LEDs on the earbuds will flash.
3. After removing both earbuds from the charging case, they will turn on and pair with each other by themselves. This completes the process.

SPECIFICATIONS

Power supply: DC 5V/1A

BT version: V6.0

Supported codecs: AAC, SBC

BT frequency band: 2.402GHz-2.480GHz

Frequency: 20Hz-20KHz

Speaker: 10mm

Protection level: IPX4*

Earphone battery capacity: 30mAh

Charging box battery capacity: 300mAh

Transmission range: 10m

Input connector: USB-C

Output connector: USB-A

Compatible OS: Android, iOS, Windows

*Complaint will not be accepted in case of water damage.

PACKAGE CONTENTS

Niceboy Pins 5 POP Headphones

Charging box

Replacement ear tips

USB-C cable

Manual

SAFETY INFORMATION

Listening to music at excessive volume may damage your hearing. Do not expose the device to liquids and moisture. Do not expose the device to excessively high/low temperatures and do not attempt to disassemble it. Protect the device from sharp objects and falls from heights. Battery In case of improper handling (long charging, short circuit, breakage with another object, etc.), fires, overheating or battery leakage may occur. The battery or accumulator that may be part of the product is covered by a six-month lifespan, as it is a consumable item.

In the case of a radio device that intentionally emits radio waves, the instructions and safety information include information on all frequency bands

in which the radio device operates and the maximum radio frequency power transmitted in the frequency band in which the radio device is operated.

SAFETY WARNINGS

- In case of improper handling (long charging, short circuit, breakage with another object, etc.), fires, overheating or battery leakage may occur.
- The standard warranty period for batteries or accumulators is 24 months. However, the warranty does not apply to a decrease in capacity caused by normal use. The standard battery life is six months, but it can be extended by appropriate handling and care of the battery or accumulator.
- Do not use the battery, there is a risk of chemical burns.
- Throwing the battery into a fire or a hot air oven, or mechanically crushing or cutting the battery may result in an explosion.
- Leaving the battery in an extremely high temperature environment may cause an explosion or leakage of flammable liquid.
- A battery exposed to extremely low air pressure may result in an explosion or leakage of flammable liquid.
- Do not use the device in a humid or dusty environment.
- Do not use the product if the power cord, socket or charging box is damaged.

- Do not use the product if it is not working properly due to being dropped, damaged, used outdoors or water entering.
- Keep out of reach of small children (small parts in particular may pose a choking hazard).
- Use the product in accordance with the instructions for use. Any loss or damage caused by improper use is the responsibility of the user.
- Do not clean the metal connectors with water.
- Only a qualified technician should disassemble the device. Incorrect disassembly may cause injury.
- The latest manual and firmware can be found on the manufacturer's website in the Customer Support section.

DECLARATION OF CONFORMITY

The company NICEBOY s.r.o. hereby declares that the radio equipment type NICEBOY PINS 5 POP is in compliance with Directives 2014/53/EU, 2014/30/EU, 2014/35/EU and 2011/65/EU. The full content of the EU declaration of conformity is available on the following website:
https://niceboy.eu/cs/declaration/pins-5-pop

INFORMATION FOR USERS ON DISPOSAL OF ELECTRICAL AND ELECTRONIC EQUIPMENT (HOUSE USE)



This symbol on the product or in the original product documentation indicates that used electrical and electronic products should not be disposed of with municipal waste. To ensure proper disposal of these products, take them to a designated collection point where they will be accepted free of charge. By disposing of this product in this way, you help to conserve precious natural resources and help to prevent potential negative consequences for the environment and human health, which could otherwise be caused by incorrect disposal of this waste. For more detailed information, please contact your local authority or the nearest collection point. In accordance with national regulations, fines may also be imposed on anyone who disposes of this type of waste incorrectly. Information for users on the disposal of electrical and electronic equipment.

(Commercial and business use)

For the correct disposal of electrical and electronic equipment for commercial and business use, please contact the manufacturer or importer of the product. They will provide you with information on all disposal methods and, based on the date printed on the electrical or electronic equipment on the market, will tell you who is responsible for financing the disposal of this electrical or electronic equipment. Information on disposal procedures in other countries outside the EU. The above symbol applies only to countries in the European Union. For the

correct disposal of electrical and electronic equipment, please contact your local authorities or the dealer where you purchased the equipment.

GERÄTEDIAGRAMM

1. Status-LED
2. Ladekontakte
3. Multifunktionstaste
4. USB-C-Ladeanschluss
5. Lade-LED

ERSTEINFÜHRUNG UND KOPPELN

1. Nehmen Sie beide Ohrhörer aus dem Ladecase. Die Ohrhörer schalten sich ein und koppeln sich miteinander.
2. Öffnen Sie die Bluetooth-Einstellungen Ihres Geräts und suchen Sie in der Liste der verfügbaren Geräte nach „Niceboy Pins 5 POP“.
3. Eine erfolgreiche Kopplung wird durch einen akustischen Signalton bestätigt und die Status-LED hört auf zu blinken.

EIN- UND AUSSCHALTEN

Zum Einschalten und erneuten Verbinden nehmen Sie die Ohrhörer aus dem Ladecase. Falls sich die Ohrhörer nicht automatisch einschalten, halten Sie die Multifunktionstasten an beiden Ohrhörern gleichzeitig 5 Sekunden lang gedrückt. Zum Ausschalten legen Sie die Ohrhörer zurück in das Ladecase. Die Ohrhörer schalten sich aus und trennen die Verbindung zu Ihrem Gerät. Um die

Ohrhörer außerhalb des Ladecase auszuschalten, halten Sie die Multifunktionstasten an beiden Ohrhörern 5 Sekunden lang gedrückt, auch außerhalb des Ladecase.

MULTIFUNKTIONSTASTEN

Einmaliges Drücken der linken/rechten Taste – Wiedergabe/Pause

Zweimaliges Drücken der linken Taste – vorheriger Titel/Anruf beenden

Zweimaliges Drücken der rechten Taste – nächster Titel/Anruf annehmen

Dreifaches Drücken der linken Taste – Lautstärke verringern

Dreifaches Drücken der rechten Taste – Lautstärke erhöhen

Viermaliges Drücken einer beliebigen Taste – Sprachassistent

LADEN

Zum Laden des Ladecases verbinden Sie das Ladekabel mit dem USB-C-Anschluss. Während des Ladevorgangs blinkt die Lade-LED am Ladecase. Sobald der Akku vollständig geladen ist, leuchtet die Lade-LED dauerhaft.

WERKSEINSTELLUNGEN

Bei technischen Problemen setzen Sie die Kopfhörer wie folgt auf die Werkseinstellungen zurück:

1. Legen Sie beide Ohrhörer in das Ladecase, entfernen Sie sie aus der Liste der gekoppelten Geräte und deaktivieren Sie Bluetooth auf Ihrem Gerät.
2. Nehmen Sie beide Ohrhörer aus dem Ladecase und halten Sie die Multifunktionstasten (3) an beiden Ohrhörern 5 Sekunden lang gedrückt. Nach erfolgreicher Zurücksetzung blinken die LEDs an den Ohrhörern.
3. Nach dem Herausnehmen beider Ohrhörer aus dem Ladecase schalten sie sich automatisch ein und verbinden sich miteinander. Damit ist der Vorgang abgeschlossen.

TECHNISCHE DATEN

Stromversorgung: DC 5 V/1 A

Bluetooth-Version: V6.0

Unterstützte Codecs: AAC, SBC

Bluetooth-Frequenzband: 2,402 GHz–2,480 GHz

Frequenz: 20 Hz–20 kHz

Lautsprecher: 10 mm

Schutzart: IPX4*

Akkukapazität Ohrhörer: 30 mAh

Akkukapazität Ladecase: 300 mAh

Reichweite: 10 m

Eingangsanschluss: USB-C

Ausgangsanschluss: USB-A

Kompatible Betriebssysteme: Android, iOS, Windows

*Bei Wasserschäden wird keine Reklamation akzeptiert.

LIEFERUMFANG

Niceboy Pins 5 POP Kopfhörer

Ladebox

Ersatz-Ohrstöpsel

USB-C-Kabel

Bedienungsanleitung

SICHERHEITSHINWEISE

Das Hören von Musik mit zu hoher Lautstärke kann Ihr Gehör schädigen. Setzen Sie das Gerät weder Flüssigkeiten noch Feuchtigkeit aus. Setzen Sie das Gerät keinen extrem hohen oder niedrigen Temperaturen aus und versuchen Sie nicht, es zu öffnen. Schützen Sie das Gerät vor scharfen Gegenständen und Stürzen aus großer Höhe. Akku: Bei unsachgemäßer Handhabung (langes Laden,

Kurzschluss, Bruch durch andere Gegenstände usw.) kann es zu Bränden, Überhitzung oder Auslaufen des Akkus kommen. Der Akku bzw. die Batterie, die gegebenenfalls Teil des Produkts ist, hat eine Lebensdauer von sechs Monaten, da es sich um ein Verschleißteil handelt.

Bei Funkgeräten, die absichtlich Funkwellen aussenden, enthalten die Anweisungen und Sicherheitshinweise Informationen zu allen Frequenzbändern, in denen das Funkgerät arbeitet, und zur maximalen Sendeleistung im jeweiligen Frequenzband.

SICHERHEITSHINWEISE

- Bei unsachgemäßer Handhabung (z. B. langes Laden, Kurzschluss, Bruch durch andere Gegenstände) können Brände, Überhitzung oder Auslaufen der Batterie auftreten.
- Die Standardgarantiezeit für Akkus beträgt 24 Monate. Die Garantie deckt jedoch keine Kapazitätsverluste durch normale Nutzung ab. Die Standardlebensdauer eines Akkus beträgt sechs Monate, kann aber durch sachgemäße Handhabung und Pflege verlängert werden.
- Verwenden Sie den Akku nicht, da Verätzungsgefahr besteht.
- Werfen Sie den Akku ins Feuer oder in einen Heißluftofen. Auch mechanisches Zerdrücken oder Zerschneiden des Akkus kann zu einer Explosion führen.

- Der Akku kann extrem hohen Temperaturen ausgesetzt sein und explodieren oder brennbare Flüssigkeit austreten lassen.
- Ein Akku, der extrem niedrigem Luftdruck ausgesetzt ist, kann explodieren oder brennbare Flüssigkeit austreten lassen.
- Verwenden Sie das Gerät nicht in feuchter oder staubiger Umgebung.
- Verwenden Sie das Produkt nicht, wenn das Netzkabel, die Steckdose oder das Ladecase beschädigt sind.
- Verwenden Sie das Produkt nicht, wenn es aufgrund von Fallschäden, Beschädigungen, Verwendung im Freien oder Wassereintritt nicht ordnungsgemäß funktioniert.
- Außerhalb der Reichweite von Kleinkindern aufbewahren (insbesondere Kleinteile können eine Erstickungsgefahr darstellen).
- Verwenden Sie das Produkt gemäß der Gebrauchsanweisung. Jeglicher Verlust oder Schaden, der durch unsachgemäße Verwendung entsteht, liegt in der Verantwortung des Benutzers.
- Reinigen Sie die Metallanschlüsse nicht mit Wasser.
- Das Gerät darf nur von einem qualifizierten Techniker zerlegt werden. Unsachgemäße Demontage kann zu Verletzungen führen.
- Das aktuelle Handbuch und die Firmware finden Sie auf der Website des Herstellers im Bereich Kundensupport.

KONFORMITÄTSERKLÄRUNG

Die Firma NICEBOY s.r.o. erklärt hiermit, dass das Funkgerät NICEBOY PINS 5 POP den Richtlinien 2014/53/EU, 2014/30/EU, 2014/35/EU und 2011/65/EU entspricht. Der vollständige Inhalt der EU-Konformitätserklärung ist auf der folgenden Website verfügbar: https://niceboy.eu/cs/declaration/pins-5-pop

INFORMATIONEN ZUR ENTSORGUNG VON ELEKTRO- UND ELEKTRONIKGERÄTEN (HAUSHALTSGEBRAUCH)



Dieses Symbol auf dem Produkt oder in der Originaldokumentation weist darauf hin, dass gebrauchte Elektro- und Elektronikgeräte nicht im Hausmüll entsorgt werden dürfen. Bringen Sie diese Geräte bitte zu einer dafür vorgesehenen Sammelstelle, wo sie kostenlos angenommen werden. Durch die fachgerechte Entsorgung tragen Sie zum Schutz wertvoller natürlicher Ressourcen bei und helfen, mögliche negative Folgen für Umwelt und Gesundheit zu vermeiden, die durch unsachgemäße Entsorgung entstehen könnten. Weitere Informationen erhalten Sie bei Ihrer Gemeinde oder der nächstgelegenen Sammelstelle. Gemäß den nationalen Vorschriften können bei unsachgemäßer Entsorgung dieser Abfälle Bußgelder verhängt werden. Informationen zur Entsorgung von Elektro- und Elektronikgeräten.

(Gewerbliche Nutzung)

Für die fachgerechte Entsorgung von Elektro- und Elektronikgeräten aus gewerblicher Nutzung wenden Sie sich bitte an den Hersteller oder Importeur. Diese informieren Sie über alle Entsorgungsmethoden und teilen Ihnen anhand des auf dem Gerät aufgedruckten Datums mit, wer die Entsorgungskosten trägt. Informationen zu Entsorgungsverfahren in Ländern außerhalb der EU: Das obige Symbol gilt nur für Länder der Europäischen Union. Für die fachgerechte Entsorgung von Elektro- und Elektronikgeräten wenden Sie sich bitte an Ihre örtlichen Behörden oder den Händler, bei dem Sie das Gerät erworben haben.

KÉSZÜLÉK ÁBRÁJA

1. Állapotjelző LED
2. Töltőtüskék
3. Többfunkciós gomb
4. USB-C töltőport
5. Töltésjelző LED

ELSŐ INDÍTÁS ÉS PÁROSÍTÁS

1. Vegye ki mindkét fülhallgatót a töltőtokból. A fülhallgatók bekapcsolnak és párosulnak egymással.
2. Nyissa meg a BT beállításokat az eszközén, és keressen rá a „Niceboy Pins 5 POP” eszközre az elérhető eszközök listájában.
3. A sikeres párosítást hangjelzés jelzi, és az állapotjelző LED villogása megszűnik.

BE- ÉS KIKAPCSOLÁS

A be- és újracsatlakozáshoz vegye ki a fülhallgatókat a töltőtokból. Ha a fülhallgatók nem kapcsolnak be automatikusan, nyomja meg és tartsa lenyomva mindkét fülhallgató többfunkciós gombját egyszerre 5 másodpercig. A kikapcsoláshoz helyezze vissza a fülhallgatókat a töltőtokba. A fülhallgatók kikapcsolnak és lecsatlakoznak az eszközről. A fejhallgató töltődobozon kívüli

kikapcsolásához tartsa lenyomva mindkét fejhallgató többfunkciós gombját 5 másodpercig a töltődobozon kívül.

TÖBBFUNKCIÓS GOMB

Bal/jobb gomb egyszeri megnyomása – lejátszás/szünet

Bal gomb kétszeri megnyomása – előző zeneszám/hívás vége

Jobb gomb kétszeri megnyomása – következő zeneszám/hívás fogadása

Bal gomb háromszori megnyomása – hangerő csökkentése

Jobb gomb háromszori megnyomása – hangerő növelése

Bármely gomb négyszeri megnyomása – hangasszisztens

TÖLTÉS

A doboz töltéséhez csatlakoztassa a töltőkábelt az USB-C porthoz. Töltés közben a töltődobozon található töltésjelző LED villog. Teljes feltöltés esetén a töltésjelző LED villogás nélkül világít.

GYÁRI BEÁLLÍTÁSOK VISSZAÁLLÍTÁSA

Technikai problémák esetén a fejhallgató gyári beállításait az alábbiak szerint állítsa vissza.

1. Helyezze mindkét fülhallgatót a töltőtokba, vegye ki őket a párosított eszközök listájából, és kapcsolja ki a BT-t a készülékén.

2. Vegye ki mindkét fülhallgatót a töltőtokból, és tartsa lenyomva a fülhallgatók többfunkciós gombjait (3) 5 másodpercig. A sikeres visszaállítás után a fülhallgatók LED-jei villogni kezdenek.

3. Miután mindkét fülhallgatót kivette a töltőtokból, azok bekapcsolódnak és önállóan párosulnak egymással. Ezzel befejeződik a folyamat.

SPECIFIKÁCIÓK

Tápellátás: DC 5V/1A

BT verzió: V6.0

Támogatott kodekek: AAC, SBC

BT frekvenciasáv: 2,402 GHz-2,480 GHz

Frekvencia: 20 Hz-20 kHz

Hangszóró: 10 mm

Védelmi szint: IPX4*

Fülhallgató akkumulátorának kapacitása: 30 mAh

Töltődoboz akkumulátorának kapacitása: 300 mAh

Átviteli tartomány: 10 m

Bemeneti csatlakozó: USB-C

Kimeneti csatlakozó: USB-A

Kompatibilis operációs rendszerek: Android, iOS, Windows

*Víz okozta kár esetén nem fogadunk el reklamációt.

CSOMAG TARTALMA

Niceboy Pins 5 POP fejhallgató

Töltődoboz

Csere fülpárnák

USB-C kábel

Kézikönyv

BIZTONSÁGI INFORMÁCIÓK

A túl hangerőn történő zenehallgatás károsíthatja a hallását. Ne tegye ki a készüléket folyadékoknak és nedvességnek. Ne tegye ki a készüléket túlzottan magas/alacsony hőmérsékletnek, és ne próbálja meg szétszerelni. Védje a készüléket éles tárgyaktól és magasból történő leejtéstől. Akkumulátor Nem megfelelő kezelés (hosszú töltés, rövidzárlat, ütközés más tárggyal stb.) esetén

tűz, túlmelegedés vagy akkumulátorszivárgás léphet fel. A termék részét képező elemre vagy akkumulátorra hat hónapos élettartam vonatkozik, mivel fogyóeszköz.

Olyan rádióeszköz esetében, amely szándékosan rádióhullámokat bocsát ki, az utasítások és a biztonsági információk tartalmazzák az összes frekvenciasávra vonatkozó információkat, amelyben a rádióeszköz működik, valamint a frekvenciasávban kibocsátott maximális rádiófrekvenciás teljesítményt, amelyben a rádióeszköz működik.

BIZTONSÁGI FIGYELMEZTETÉSEK

- Nem megfelelő kezelés (hosszú töltés, rövidzárlat, ütközés más tárggyal stb.) esetén tűz, túlmelegedés vagy akkumulátorszivárgás léphet fel.
- Az elemekre és akkumulátorokra vonatkozó standard jótállási időszak 24 hónap. A jótállás azonban nem vonatkozik a normál használat okozta kapacitáscsökkenésre. Az elem standard élettartama hat hónap, de megfelelő kezeléssel és ápolással meghosszabbítható.
- Ne használja az elemet, kémiai égési sérülések veszélye áll fenn.
- Az elem tűzbe vagy forró levegős sütőbe dobása, illetve mechanikus összetörése vagy vágása robbanást okozhat.
- Az elem rendkívül magas hőmérsékletű környezetben való hagyása robbanást vagy gyúlékony folyadék szivárgását okozhatja.
- A rendkívül alacsony légnyomásnak kitett elem robbanást vagy gyúlékony folyadék szivárgását okozhatja.

- Ne használja a készüléket párás vagy poros környezetben.
- Ne használja a terméket, ha a tápkábel, a csatlakozóaljzat vagy a töltődoboz sérült.
- Ne használja a terméket, ha nem működik megfelelően leesés, sérülés, kültéri használat vagy víz bejutása miatt.
- Kisgyermekektől elzárva tartandó (különösen a kis alkatrészek fulladásveszélyt okozhatnak).
- A terméket a használati utasításnak megfelelően használja. A nem rendeltetésszerű használatból eredő bármilyen veszteség vagy kár a felhasználó felelőssége.
- Ne tisztítsa a fém csatlakozókat vízzel.
- A készüléket csak szakképzett szakember szerelheti szét. A helytelen szétszerelés sérülést okozhat.
- A legújabb kézikönyv és firmware a gyártó weboldalán található az Ügyfélszolgálat részben.

MEGFELELŐSÉGI NYILATKOZAT

A NICEBOY s.r.o. vállalat ezennel kijelenti, hogy a NICEBOY PINS 5 POP típusú rádióberendezés megfelel a 2014/53/EU, 2014/30/EU, 2014/35/EU és 2011/65/EU irányelveknek. Az EU megfelelőségi nyilatkozat teljes tartalma a következő weboldalon érhető el: https://niceboy.eu/cs/declaration/pins-5-pop

FELHASZNÁLÓI TÁJÉKOZTATÓ AZ ELEKTROMOS ÉS ELEKTRONIKUS BERENDEZÉSEK ELDOBÁSÁRÓL (HÁZTARTÁSI HASZNÁLAT)



Ez a szimbólum a terméken vagy az eredeti termékdokumentációban azt jelzi, hogy a használt elektromos és elektronikus termékeket nem szabad a kommunális hulladékkal együtt kidobni. A termékek megfelelő ártalmatlanítása érdekében vigye el azokat egy kijelölt gyűjtőhelyre, ahol ingyenesen átveszik azokat. A termék ilyen módon történő ártalmatlanításával segít megőrizni az értékes természeti erőforrásokat, és segít megelőzni a környezetre és az emberi egészségre gyakorolt potenciális negatív következményeket, amelyeket egyébként a hulladék nem megfelelő ártalmatlanítása okozhatna. Részletesebb információkért kérjük, forduljon a helyi önkormányzathoz vagy a legközelebbi gyűjtőhelyhez. A nemzeti előírásoknak megfelelően bírságot is kiszabhatnak azokra, akik nem megfelelően ártalmatlanítják az ilyen típusú hulladékot. Tájékoztató a felhasználóknak az elektromos és elektronikus berendezések ártalmatlanításáról. (Kereskedelmi és üzleti felhasználás)

A kereskedelmi és üzleti felhasználású elektromos és elektronikus berendezések megfelelő ártalmatlanításával kapcsolatban kérjük, vegye fel a kapcsolatot a termék gyártójával vagy importőrével. Ők tájékoztatják Önt az összes ártalmatlanítási módszerről, és a forgalomban lévő elektromos vagy elektronikus berendezésen feltüntetett dátum alapján tájékoztatják Önt arról, hogy ki felelős az elektromos vagy elektronikus berendezés ártalmatlanításának finanszírozásáért. Információk az EU-n kívüli országokban érvényes

ártalmatlanítási eljárásokról. A fenti szimbólum csak az Európai Unió országaira vonatkozik. Az elektromos és elektronikus berendezések megfelelő ártalmatlanításával kapcsolatban kérjük, vegye fel a kapcsolatot a helyi hatóságokkal vagy azzal a kereskedővel, ahol a berendezést vásárolta.

DIJAGRAM UREĐAJA

1. LED statusa
2. Pinovi za punjenje
3. Višenamjenska tipka
4. USB-C priključak za punjenje
5. LED indikator punjenja

PRVO POKRETANJE I UPARIVANJE

1. Izvadite obje slušalice iz kutijice za punjenje. Slušalice će se uključiti i upariti jedna s drugom.
2. Otvorite BT postavke na svom uređaju i potražite „Niceboy Pins 5 POP“ na popisu dostupnih uređaja.
3. Uspješno uparivanje bit će naznačeno zvučnim signalom, a LED statusa će prestati treptati.

UKLJUČIVANJE I ISKLJUČIVANJE

Za uključivanje i ponovno povezivanje izvadite slušalice iz kutijice za punjenje. Ako se slušalice ne uključe automatski, istovremeno pritisnite i držite višenamjenske tipke na obje slušalice 5 sekundi. Za isključivanje, vratite slušalice u kutijicu za punjenje. Slušalice će se isključiti i odspojiti s vašeg

uređaja. Za isključivanje slušalica izvan kutijice za punjenje, držite pritisnute višenamjenske tipke na obje slušalice 5 sekundi izvan kutijice za punjenje.

VIŠENAMJENSKA TIPKA

Jednokratni pritisak lijeve/desne tipke – reprodukcija/pauza

Dvostruki pritisak lijeve tipke – prethodna pjesma/prekid poziva

Dvostruki pritisak desne tipke – sljedeća pjesma/odgovaranje na poziv

Trostruki pritisak lijeve tipke – smanjenje glasnoće

Trostruki pritisak desne tipke – povećanje glasnoće

Četverostruki pritisak bilo koje tipke – glasovni asistent

PUNJENJE

Za punjenje same kutije, spojite kabel za punjenje na USB-C priključak. Tijekom punjenja, LED indikator punjenja na kutiji za punjenje treperi. Kada je potpuno napunjena, LED indikator punjenja svijetli bez treptanja.

TVORNIČKO RESETIRANJE

U slučaju tehničkih problema, resetirajte slušalice na tvorničke postavke na sljedeći način.

1. Stavite obje slušalice u kutijicu za punjenje, uklonite ih s popisa uparenih uređaja i isključite BT na svom uređaju.

2. Izvadite obje slušalice iz kutijice za punjenje i držite pritisnute višenamjenske tipke na obje slušalice (3) 5 sekundi. Nakon uspješnog resetiranja, LED diode na slušalicama će treperiti.

3. Nakon što obje slušalice izvadite iz kutijice za punjenje, one će se same uključiti i upariti jedna s drugom. Time je postupak dovršen.

SPECIFIKACIJE

Napajanje: DC 5V/1A

BT verzija: V6.0

Podržani kodeci: AAC, SBC

BT frekvencijski pojas: 2.402GHz-2.480GHz

Frekvencija: 20Hz-20KHz

Zvučnik: 10mm

Razina zaštite: IPX4*

Kapacitet baterije slušalica: 30mAh

Kapacitet baterije kutijice za punjenje: 300mAh

Domet prijenosa: 10m

Ulazni priključak: USB-C

Izlazni priključak: USB-A

Kompatibilni OS: Android, iOS, Windows

*Reklamacija se neće prihvatiti u slučaju oštećenja vodom.

SADRŽAJ PAKIRANJA

Slušalice Niceboy Pins 5 POP

Kutija za punjenje

Zamjenski nastavci za uši

USB-C kabel

Priručnik

SIGURNOSNE INFORMACIJE

Slušanje glazbe na prekomjernoj glasnoći može oštetiti vaš sluh. Ne izlažite uređaj tekućinama i vlazi. Ne izlažite uređaj pretjerano visokim/niskim temperaturama i ne pokušavajte ga rastavljati. Zaštitite uređaj od oštrih predmeta i padova s visine. Baterija U slučaju nepravilnog rukovanja (dugo punjenje, kratki spoj, lom s drugim predmetom itd.), može doći do požara, pregrijavanja ili curenja baterije. Baterija ili akumulator koji mogu biti dio proizvoda pokriveni su šestomjesečnim vijekom trajanja, jer se radi o potrošnom materijalu.

U slučaju radio uređaja koji namjerno emitira radiovalove, upute i sigurnosne informacije uključuju informacije o svim frekvencijskim pojasevima u kojima

radio uređaj radi i maksimalnoj radiofrekvencijskoj snazi koja se prenosi u frekvencijskom pojasu u kojem radio uređaj radi.

SIGURNOSNE UPOZORENJA

- U slučaju nepravilnog rukovanja (dugo punjenje, kratki spoj, lom s drugim predmetom itd.), može doći do požara, pregrijavanja ili curenja baterije.
- Standardni jamstveni rok za baterije ili akumulatore je 24 mjeseca. Međutim, jamstvo se ne odnosi na smanjenje kapaciteta uzrokovano normalnom upotrebom. Standardni vijek trajanja baterije je šest mjeseci, ali se može produžiti odgovarajućim rukovanjem i njegom baterije ili akumulatora.
- Ne koristite bateriju, postoji rizik od kemijskih opeklina.
- Bacanje baterije u vatru ili pećnicu na vrući zrak, ili mehaničko gnječenje ili rezanje baterije može rezultirati eksplozijom.
- Ostavljanje baterije u okruženju s izuzetno visokom temperaturom može uzrokovati eksploziju ili curenje zapaljive tekućine.
- Baterija izložena izuzetno niskom tlaku zraka može rezultirati eksplozijom ili curenjem zapaljive tekućine.
- Ne koristite uređaj u vlažnom ili prašnjavom okruženju.
- Ne koristite proizvod ako su kabel za napajanje, utičnica ili kutija za punjenje oštećeni.

- Ne koristite proizvod ako ne radi ispravno zbog pada, oštećenja, korištenja na otvorenom ili ulaska vode.
- Držite izvan dohvata male djece (posebno mali dijelovi mogu predstavljati opasnost od gušenja).
- Koristite proizvod u skladu s uputama za uporabu. Svaki gubitak ili oštećenje uzrokovano nepravilnom upotrebom odgovornost je korisnika.
- Ne čistite metalne konektore vodom.
- Samo kvalificirani tehničar smije rastavljati uređaj. Nepravilno rastavljanje može uzrokovati ozljede.
- Najnoviji priručnik i firmver mogu se pronaći na web stranici proizvođača u odjeljku Podrška korisnicima.

IZJAVA O SUKLADNOSTI

Tvrtka NICEBOY s.r.o. ovime izjavljuje da je radio oprema tipa NICEBOY PINS 5 POP u skladu s direktivama 2014/53/EU, 2014/30/EU, 2014/35/EU i 2011/65/EU. Cijeli sadržaj EU izjave o sukladnosti dostupan je na sljedećoj web stranici: https://niceboy.eu/cs/declaration/pins-5-pop

INFORMACIJE ZA KORISNIKE O ZBRINJAVANJU ELEKTRIČNE I ELEKTRONIČKE OPREME (KUĆANSKA UPOTREBA)



Ovaj simbol na proizvodu ili u originalnoj dokumentaciji proizvoda označava da se rabljeni električni i elektronički proizvodi ne smiju odlagati s komunalnim otpadom. Kako biste osigurali pravilno zbrinjavanje ovih proizvoda, odnesite ih na određeno sabirno mjesto gdje će biti besplatno prihvaćeni. Odlaganjem ovog proizvoda na ovaj način pomažete u očuvanju dragocjenih prirodnih resursa i sprječavanju potencijalnih negativnih posljedica za okoliš i ljudsko zdravlje, koje bi inače mogle biti uzrokovane nepravilnim odlaganjem ovog otpada. Za detaljnije informacije obratite se lokalnim vlastima ili najbližem sabirnom mjestu. U skladu s nacionalnim propisima, kazne mogu biti izrečene i svima koji nepravilno odlažu ovu vrstu otpada. Informacije za korisnike o zbrinjavanju električne i elektroničke opreme.

(Komercijalna i poslovna upotreba)

Za pravilno zbrinjavanje električne i elektroničke opreme za komercijalnu i poslovnu upotrebu obratite se proizvođaču ili uvozniku proizvoda. Pružit će vam informacije o svim metodama odlaganja i, na temelju datuma otisnutog na električnoj ili elektroničkoj opremi na tržištu, reći će vam tko je odgovoran za financiranje odlaganja ove električne ili elektroničke opreme. Informacije o postupcima odlaganja u drugim zemljama izvan EU. Gornji simbol odnosi se samo na zemlje Europske unije. Za pravilno odlaganje električne i elektroničke opreme obratite se lokalnim vlastima ili prodavaču od kojeg ste kupili opremu.

SCHEMAT URZĄDZENIA

1. Dioda LED stanu
2. Styki ładowania
3. Przycisk wielofunkcyjny
4. Port ładowania USB-C
5. Wskaźnik LED ładowania

PIERWSZE URUCHOMIENIE I PAROWANIE

1. Wyjmij obie słuchawki z etui ładującego. Słuchawki włączą się i sparują ze sobą.
2. Otwórz ustawienia BT w urządzeniu i wyszukaj „Niceboy Pins 5 POP” na liście dostępnych urządzeń.
3. Pomyślne sparowanie zostanie potwierdzone sygnałem dźwiękowym, a dioda LED stanu przestanie migać.

WŁĄCZANIE I WYŁĄCZANIE

Aby włączyć i ponownie połączyć słuchawki, wyjmij je z etui ładującego. Jeśli słuchawki nie włączą się automatycznie, naciśnij i przytrzymaj jednocześnie przyciski wielofunkcyjne na obu słuchawkach przez 5 sekund. Aby wyłączyć, włóż słuchawki z powrotem do etui ładującego. Słuchawki wyłączą się i odłączą

od urządzenia. Aby wyłączyć słuchawki poza etui ładującym, przytrzymaj przyciski wielofunkcyjne na obu słuchawkach przez 5 sekund poza etui.

PRZYCISK WIELOFUNKCYJNY

Pojedyncze naciśnięcie lewego/prawego przycisku – odtwarzanie/pauza

Dwukrotne naciśnięcie lewego przycisku – poprzedni utwór/zakończenie połączenia

Dwukrotne naciśnięcie prawego przycisku – następny utwór/odbieranie połączenia

Trzykrotne naciśnięcie lewego przycisku – zmniejszanie głośności

Trzykrotne naciśnięcie prawego przycisku – zwiększanie głośności

Czterokrotne naciśnięcie dowolnego przycisku – asystent głosowy

ŁADOWANIE

Aby naładować samo etui, podłącz kabel ładujący do portu USB-C. Podczas ładowania dioda LED na etui ładującym miga. Po pełnym naładowaniu dioda LED świeci bez migania.

RESETOWANIE DO USTAWIEŃ FABRYCZNYCH

W przypadku problemów technicznych zresetuj słuchawki do ustawień fabrycznych w następujący sposób.

1. Umieść obie słuchawki w etui ładującym, usuń je z listy sparowanych urządzeń i wyłącz Bluetooth w urządzeniu.

2. Wyjmij obie słuchawki z etui ładującego i przytrzymaj przyciski wielofunkcyjne na obu słuchawkach (3) przez 5 sekund. Po pomyślnym zresetowaniu diody LED na słuchawkach zaczną migać.

3. Po wyjęciu obu słuchawek z etui ładującego, włączą się one i sparują ze sobą. To kończy proces.

DANE TECHNICZNE

Zasilanie: DC 5 V/1 A

Wersja Bluetooth: V6.0

Obsługiwane kodeki: AAC, SBC

Pasmo częstotliwości Bluetooth: 2,402 GHz-2,480 GHz

Częstotliwość: 20 Hz-20 kHz

Głośnik: 10 mm

Stopień ochrony: IPX4*

Pojemność baterii słuchawek: 30 mAh

Pojemność baterii etui ładującego: 300 mAh

Zasięg transmisji: 10 m

Złącze wejściowe: USB-C

Złącze wyjściowe: USB-A

Kompatybilne systemy operacyjne: Android, iOS, Windows

*Reklamacje nie będą uwzględniane w przypadku uszkodzenia spowodowanego przez wodę.

ZAWARTOŚĆ OPAKOWANIA

Słuchawki Niceboy Pins 5 POP

Etui ładujące

Zapasowe końcówki douszne

Kabel USB-C

Instrukcja obsługi

INFORMACJE DOTYCZĄCE BEZPIECZEŃSTWA

Słuchanie muzyki przy zbyt dużej głośności może uszkodzić słuch. Nie narażaj urządzenia na działanie płynów i wilgoci. Nie wystawiaj urządzenia na działanie

zbyt wysokich/niskich temperatur ani nie próbuj go demontować. Chroń urządzenie przed ostrymi przedmiotami i upadkiem z wysokości. Bateria W przypadku niewłaściwego obchodzenia się z urządzeniem (długie ładowanie, zwarcie, uszkodzenie innym przedmiotem itp.) może dojść do pożaru, przegrzania lub wycieku baterii. Bateria lub akumulator, które mogą być częścią produktu, są objęte sześciomiesięczną gwarancją, ponieważ są materiałem eksploatacyjnym.

W przypadku urządzenia radiowego, które celowo emituje fale radiowe, instrukcje i informacje dotyczące bezpieczeństwa zawierają informacje o wszystkich pasmach częstotliwości, w których działa urządzenie radiowe, oraz o maksymalnej mocy częstotliwości radiowej przesyłanej w paśmie częstotliwości, w którym działa urządzenie radiowe.

OSTRZEŻENIA DOTYCZĄCE BEZPIECZEŃSTWA

- W przypadku niewłaściwego użytkowania (długie ładowanie, zwarcie, uszkodzenie innym przedmiotem itp.) może dojść do pożaru, przegrzania lub wycieku elektrolitu z baterii.
- Standardowy okres gwarancji na baterie i akumulatory wynosi 24 miesiące. Gwarancja nie obejmuje jednak spadku pojemności spowodowanego normalnym użytkowaniem. Standardowy okres żywotności baterii wynosi sześć miesięcy, ale można go wydłużyć poprzez

odpowiednie obchodzenie się z baterią lub akumulatorem i dbanie o niego.

- Nie należy używać baterii, istnieje ryzyko oparzeń chemicznych.
- Wrzucenie baterii do ognia lub piekarnika z gorącym powietrzem, a także mechaniczne zmiażdżenie lub przecięcie baterii może spowodować wybuch.
- Pozostawienie baterii w środowisku o ekstremalnie wysokiej temperaturze może spowodować wybuch lub wyciek łatwopalnej cieczy.
- Bateria wystawiona na działanie ekstremalnie niskiego ciśnienia powietrza może spowodować wybuch lub wyciek łatwopalnej cieczy.
- Nie należy używać urządzenia w wilgotnym lub zakurzonym środowisku.
- Nie należy używać produktu, jeśli przewód zasilający, gniazdko lub ładowarka są uszkodzone.
- Nie używać produktu, jeśli nie działa on prawidłowo z powodu upuszczenia, uszkodzenia, użytkowania na zewnątrz lub przedostania się wody.
- Przechowywać poza zasięgiem małych dzieci (w szczególności małe części mogą stanowić zagrożenie zadławienia).
- Używać produktu zgodnie z instrukcją obsługi. Za wszelkie straty lub uszkodzenia spowodowane niewłaściwym użytkowaniem odpowiada użytkownik.
- Nie czyścić metalowych złączy wodą.

- Demontaż urządzenia powinien być przeprowadzany wyłącznie przez wykwalifikowanego technika. Nieprawidłowy demontaż może spowodować obrażenia.
- Najnowszą instrukcję obsługi i oprogramowanie układowe można znaleźć na stronie internetowej producenta w dziale Wsparcie Klienta.

DEKLARACJA ZGODNOŚCI

Firma NICEBOY s.r.o. niniejszym oświadcza, że urządzenie radiowe typu NICEBOY PINS 5 POP jest zgodne z dyrektywami 2014/53/UE, 2014/30/UE, 2014/35/UE i 2011/65/UE. Pełna treść deklaracji zgodności UE jest dostępna na stronie internetowej: https://niceboy.eu/cs/declaration/pins-5-pop

INFORMACJE DLA UŻYTKOWNIKÓW DOTYCZĄCE UTYLIZACJI SPRZĘTU ELEKTRYCZNEGO I ELEKTRONICZNEGO (DO UŻYTKU DOMOWEGO)



Ten symbol na produkcie lub w oryginalnej dokumentacji produktu oznacza, że zużytych urządzeń elektrycznych i elektronicznych nie należy wyrzucać razem z odpadami komunalnymi. Aby zapewnić prawidłową utylizację tych produktów, należy je dostarczyć do wyznaczonego punktu zbiórki, gdzie zostaną przyjęte bezpłatnie. Utylizując ten produkt w ten sposób, przyczyniasz się do ochrony cennych zasobów naturalnych i pomagasz zapobiegać potencjalnym negatywnym skutkom dla środowiska i zdrowia ludzkiego, które mogłyby powstać w wyniku nieprawidłowej utylizacji tych odpadów. Aby uzyskać szczegółowe informacje, skontaktuj się z

lokalnymi władzami lub najbliższym punktem zbiórki. Zgodnie z przepisami krajowymi, na każdego, kto nieprawidłowo utylizuje tego rodzaju odpady, mogą zostać nałożone grzywny. Informacje dla użytkowników dotyczące utylizacji sprzętu elektrycznego i elektronicznego.

(Użytek komercyjny i biznesowy)

W celu prawidłowej utylizacji sprzętu elektrycznego i elektronicznego przeznaczonego do użytku komercyjnego i biznesowego prosimy o kontakt z producentem lub importerem produktu. Udzielą oni informacji na temat wszystkich metod utylizacji oraz, na podstawie daty wydrukowanej na sprzęcie elektrycznym lub elektronicznym dostępnym na rynku, wskażą, kto jest odpowiedzialny za finansowanie utylizacji tego sprzętu elektrycznego lub elektronicznego. Informacje na temat procedur utylizacji w krajach spoza UE. Powyższy symbol dotyczy wyłącznie krajów Unii Europejskiej. W celu prawidłowej utylizacji sprzętu elektrycznego i elektronicznego prosimy o kontakt z lokalnymi władzami lub ze sprzedawcą, u którego dokonano zakupu.

SHEMA NAPRAVE

1. LED indikator stanja
2. Polnilni priključki
3. Večfunkcijski gumb
4. Polnilni priključek USB-C
5. LED indikator polnjenja

PRVI ZAGON IN POVEZOVANJE

1. Odstranite obe slušalki iz polnilne škatlice. Slušalki se bosta vklopili in se seznanili.
2. Odprite nastavitve BT na svoji napravi in na seznamu razpoložljivih naprav poiščite »Niceboy Pins 5 POP«.
3. Uspešno seznanjanje bo označeno z zvočnim opozorilom, LED indikator stanja pa bo prenehal utripati.

VKLOP IN IZKLOP

Za vklop in ponovno povezavo odstranite slušalki iz polnilne škatlice. Če se slušalki ne vklopita samodejno, hkrati pritisnite in držite večfunkcijske gumbe na obeh slušalkah 5 sekund. Za izklop slušalki vstavite nazaj v polnilno škatlico. Slušalki se bosta izklopili in odklopili od naprave. Če želite izklopiti slušalke

zunaj polnilne škatlice, držite večfunkcijske gumbe na obeh slušalkah 5 sekund zunaj polnilne škatlice.

VEČNAMENSKI GUMB

Enkratni pritisk levega/desnega gumba – predvajanje/pavza

Dvojni pritisk levega gumba – prejšnja skladba/konec klica

Dvojni pritisk desnega gumba – naslednja skladba/sprejem klica

Trojni pritisk levega gumba – zmanjšanje glasnosti

Trojni pritisk desnega gumba – povečanje glasnosti

Štirikratni pritisk katerega koli gumba – glasovni asistent

POLNJENJE

Za polnjenje slušalk priključite polnilni kabel v vrata USB-C. Med polnjenjem utripa LED indikator polnjenja na polnilni škatli. Ko so popolnoma napolnjene, LED indikator polnjenja sveti brez utripanja.

PONASTAVITEV NA TOVARNIŠKE NASTAVITVE

V primeru tehničnih težav slušalke ponastavite na tovarniške nastavitve na ta način.

1. Obe slušalki položite v polnilno ohišje, ju odstranite s seznama seznanjenih naprav in izklopite BT na napravi.

2. Obe slušalki vzemite iz polnilnega ohišja in držite večnamenska gumba na obeh slušalkah (3) 5 sekund. Po uspešni ponastavitvi bodo LED diode na slušalkah utripale.

3. Ko obe slušalki odstranite iz polnilne torbice, se bosta sami vklopili in seznanili. S tem je postopek zaključen.

SPECIFIKACIJE

Napajanje: DC 5V/1A

Različica BT: V6.0

Podprti kodeki: AAC, SBC

Frekvenčni pas BT: 2,402 GHz–2,480 GHz

Frekvenca: 20 Hz–20 kHz

Zvočnik: 10 mm

Stopnja zaščite: IPX4*

Kapaciteta baterije slušalk: 30 mAh

Kapaciteta baterije polnilne torbice: 300 mAh

Domet prenosa: 10 m

Vhodni priključek: USB-C

Izhodni priključek: USB-A

Združljivi operacijski sistemi: Android, iOS, Windows

*Reklamacije v primeru poškodbe zaradi vode ne bodo sprejete.

VSEBINA PAKETA

Slušalke Niceboy Pins 5 POP

Polnilna škatla

Nadomestni ušesni nastavki

Kabel USB-C

Priročnik

VARNOSTNE INFORMACIJE

Poslušanje glasbe pri prekomerni glasnosti lahko poškoduje vaš sluh. Naprave ne izpostavljajte tekočinam in vlagi. Naprave ne izpostavljajte pretirano visokim/nizkim temperaturam in je ne poskušajte razstaviti. Napravo zaščitite pred ostrimi predmeti in padci z višine. Baterija V primeru nepravilnega ravnanja (dolgo polnjenje, kratek stik, zlom z drugim predmetom itd.) lahko pride do

požara, pregrevanja ali puščanja baterije. Za baterijo ali akumulator, ki je lahko del izdelka, velja šestmesečna življenjska doba, saj gre za potrošni material.

V primeru radijske naprave, ki namerno oddaja radijske valove, navodila in varnostne informacije vključujejo informacije o vseh frekvenčnih pasovih, v katerih radijska naprava deluje, in o največji moči radijske frekvence, ki se oddaja v frekvenčnem pasu, v katerem radijska naprava deluje.

VARNOSTNA OPOZORILA

- V primeru nepravilnega ravnanja (dolgo polnjenje, kratek stik, zlom z drugim predmetom itd.) lahko pride do požara, pregrevanja ali puščanja baterije.
- Standardna garancijska doba za baterije ali akumulatorje je 24 mesecev. Vendar garancija ne velja za zmanjšanje kapacitete zaradi normalne uporabe. Standardna življenjska doba baterije je šest mesecev, vendar jo je mogoče podaljšati z ustreznim ravnanjem in nego baterije ali akumulatorja.
- Baterije ne uporabljajte, obstaja nevarnost kemičnih opeklin.
- Če baterijo vržete v ogenj ali vročezračno pečico ali jo mehansko zmečkate ali rezate, lahko pride do eksplozije.
- Če baterijo pustite v okolju z izjemno visoko temperaturo, lahko pride do eksplozije ali puščanja vnetljive tekočine.

- Baterija, izpostavljena izjemno nizkemu zračnemu tlaku, lahko povzroči eksplozijo ali puščanje vnetljive tekočine.
- Naprave ne uporabljajte v vlažnem ali prašnem okolju.
- Izdelka ne uporabljajte, če je napajalni kabel, vtičnica ali polnilna škatla poškodovana.
- Izdelka ne uporabljajte, če ne deluje pravilno zaradi padca, poškodbe, uporabe na prostem ali vdora vode.
- Hranite izven dosega majhnih otrok (zlasti majhni deli lahko predstavljajo nevarnost zadušitve).
- Izdelek uporabljajte v skladu z navodili za uporabo. Za vsako izgubo ali škodo, ki nastane zaradi nepravilne uporabe, je odgovoren uporabnik.
- Kovinskih priključkov ne čistite z vodo.
- Napravo sme razstavljati samo usposobljen tehnik. Nepravilna razstavitev lahko povzroči poškodbe.
- Najnovejši priročnik in vdelana programska oprema sta na voljo na spletni strani proizvajalca v razdelku Podpora strankam.

IZJAVA O SKLADNOSTI

Podjetje NICEBOY s.r.o. s tem izjavlja, da je radijska oprema tipa NICEBOY PINS 5 POP skladna z direktivami 2014/53/EU, 2014/30/EU, 2014/35/EU in 2011/65/EU. Celotna vsebina izjave EU o skladnosti je na voljo na naslednji spletni strani: https://niceboy.eu/cs/declaration/pins-5-pop

INFORMACIJE ZA UPORABNIKE O ODSTRANJEVANJU ELEKTRIČNE IN ELEKTRONSKE OPREME (HIŠNA UPORABA)



Ta simbol na izdelku ali v originalni dokumentaciji izdelka označuje, da rabljenih električnih in elektronskih izdelkov ne smete odlagati med komunalne odpadke. Za zagotovitev pravilnega odstranjevanja teh izdelkov jih odnesite na za to določeno zbirno mesto, kjer jih bodo brezplačno sprejeli. S takim odstranjevanjem tega izdelka pomagate ohranjati dragocene naravne vire in preprečujete morebitne negativne posledice za okolje in zdravje ljudi, ki bi jih sicer lahko povzročilo nepravilno odstranjevanje teh odpadkov. Za podrobnejše informacije se obrnite na lokalni organ ali najbližje zbirno mesto. V skladu z nacionalnimi predpisi se lahko vsakomur, ki nepravilno odloži to vrsto odpadkov, naložijo tudi globe. Informacije za uporabnike o odstranjevanju električne in elektronske opreme.

(Komercialna in poslovna uporaba)

Za pravilno odstranjevanje električne in elektronske opreme za komercialno in poslovno uporabo se obrnite na proizvajalca ali uvoznika izdelka. Posredovali vam bodo informacije o vseh načinih odstranjevanja in vam na podlagi datuma, natisnjenega na električni ali elektronski opremi na trgu, povedali, kdo je odgovoren za financiranje odstranjevanja te električne ali elektronske opreme. Informacije o postopkih odstranjevanja v drugih državah zunaj EU. Zgornji simbol velja samo za države Evropske unije. Za pravilno odstranjevanje električne in elektronske opreme se obrnite na lokalne oblasti ali prodajalca, pri katerem ste opremo kupili.

DIAGRAMA DISPOZITIVULUI

1. LED de stare
2. Pini de încărcare
3. Buton multifuncțional
4. Port de încărcare USB-C
5. Indicator LED de încărcare

PRIMA PORNIRE ȘI ASOCIERARE

1. Scoateți ambele căști din carcasa de încărcare. Căștile se vor porni și se vor asocia între ele.
2. Deschideți setările BT pe dispozitiv și căutați „Niceboy Pins 5 POP” în lista de dispozitive disponibile.
3. Asocierea reușită va fi indicată de un mesaj acustic, iar LED-ul de stare va înceta să clipească.

PORNIREA ȘI OPRIREA

Pentru a porni și a reconecta, scoateți căștile din carcasa de încărcare. Dacă căștile nu se pornesc automat, apăsați și mențineți apăsate butoanele multifuncționale de pe ambele căști simultan timp de 5 secunde. Pentru a le opri, puneți căștile înapoi în carcasa de încărcare. Căștile se vor opri și se vor deconecta de la dispozitiv. Pentru a opri căștile în afara cutiei de încărcare, țineți

apăsate butoanele multifuncționale de pe ambele căști timp de 5 secunde în afara cutiei de încărcare.

BUTON MULTIFUNCȚIONAL

O singură apăsare a butonului stânga/dreapta – redare/pauză

Dublă apăsare a butonului stânga – melodia anterioară/încheiere apel

Dublă apăsare a butonului dreapta – melodia următoare/preluare apel

Triplă apăsare a butonului stânga – reducere volum

Triplă apăsare a butonului dreapta – creștere volum

Cvadruplă apăsare a oricărui buton – asistent vocal

ÎNCĂRCARE

Pentru a încărca căștile, conectați cablul de încărcare la portul USB-C. În timpul încărcării, indicatorul LED de încărcare de pe căștile de încărcare clipește. Când sunt complet încărcate, indicatorul LED de încărcare se aprinde fără a clipi.

RESETARE DIN FABRICĂ

În caz de probleme tehnice, resetați căștile la setările din fabrică în acest fel.

1. Așezați ambele căști în carcasa de încărcare, scoateți-le din lista de dispozitive asociate și dezactivați Bluetooth pe dispozitiv.

2. Scoateți ambele căști din carcasa de încărcare și țineți apăsate butoanele multifuncționale de pe ambele căști (3) timp de 5 secunde. După ce resetarea este reușită, LED-urile de pe căști vor clipi.

3. După scoaterea ambelor căști din carcasa de încărcare, acestea se vor porni și se vor împerechea automat. Procesul este finalizat.

SPECIFICAȚII

Alimentare: DC 5V/1A

Versiune BT: V6.0

Codecuri acceptate: AAC, SBC

Bandă de frecvență BT: 2.402GHz-2.480GHz

Frecvență: 20Hz-20KHz

Difuzor: 10mm

Nivel de protecție: IPX4*

Capacitate baterie căști: 30mAh

Capacitate baterie cutie de încărcare: 300mAh

Rază de transmisie: 10m

Conector intrare: USB-C

Conector ieșire: USB-A

Sistem de operare compatibil: Android, iOS, Windows

*Reclamațiile nu vor fi acceptate în caz de deteriorare cauzată de apă.

CONȚINUT PACHET

Căști Niceboy Pins 5 POP

Cutie de încărcare

Orificii de schimb pentru urechi

Cablu USB-C

Manual

INFORMAȚII DE SIGURANȚĂ

Ascultarea muzicii la un volum excesiv poate deteriora auzul. Nu expuneți dispozitivul la lichide și umezeală. Nu expuneți dispozitivul la temperaturi excesiv de ridicate/scăzute și nu încercați să îl dezasamblați. Protejați dispozitivul de obiecte ascuțite și căderi de la înălțime. Baterie În cazul manipulării necorespunzătoare (încărcare lungă, scurtcircuit, spargere cu un alt obiect etc.), pot apărea incendii, supraîncălzire sau scurgeri ale bateriei. Bateria sau acumulatorul care poate face parte din produs are o durată de viață de șase luni, deoarece este un articol consumabil.

În cazul unui dispozitiv radio care emite intenționat unde radio, instrucțiunile și informațiile de siguranță includ informații despre toate benzile de frecvență în

care funcționează dispozitivul radio și puterea maximă de radiofrecvență transmisă în banda de frecvență în care funcționează dispozitivul radio.

AVERTIZĂRI DE SIGURANȚĂ

- În cazul manipulării necorespunzătoare (încărcare lungă, scurtcircuit, spargere cu un alt obiect etc.), pot apărea incendii, supraîncălzire sau scurgeri ale bateriei. • Perioada standard de garanție pentru baterii sau acumulatori este de 24 de luni. Cu toate acestea, garanția nu se aplică scăderii capacității cauzate de utilizarea normală. Durata standard de viață a bateriei este de șase luni, dar poate fi prelungită prin manipularea și îngrijirea corespunzătoare a bateriei sau acumulatorului.
- Nu utilizați bateria, există riscul de arsuri chimice.
- Aruncarea bateriei în foc sau într-un cuptor cu aer cald, sau zdrobirea sau tăierea mecanică a bateriei poate duce la o explozie.
- Lăsarea bateriei într-un mediu cu temperatură extrem de ridicată poate provoca o explozie sau scurgerea unui lichid inflamabil.
- baterie expusă la o presiune extrem de scăzută a aerului poate duce la o explozie sau scurgerea unui lichid inflamabil.
- Nu utilizați dispozitivul într-un mediu umed sau prăfuit.
- Nu utilizați produsul dacă cablul de alimentare, priza sau cutia de încărcare sunt deteriorate.
- Nu utilizați produsul dacă nu funcționează corect din cauza scăpării, deteriorării, utilizării în aer liber sau pătrunderii apei.

- A nu se lăsa la îndemâna copiilor mici (în special piesele mici pot prezenta un pericol de sufocare). • Utilizați produsul în conformitate cu instrucțiunile de utilizare. Orice pierdere sau deteriorare cauzată de utilizarea necorespunzătoare este responsabilitatea utilizatorului.
- Nu curățați conectorii metalici cu apă.
- Dispozitivul trebuie dezasamblat doar de un tehnician calificat. Dezasamblarea incorectă poate provoca vătămări corporale.
- Cel mai recent manual și firmware pot fi găsite pe site-ul web al producătorului, în secțiunea Asistență clienți.

DECLARAȚIE DE CONFORMITATE

Compania NICEBOY s.r.o. declară prin prezenta că echipamentul radio de tip NICEBOY PINS 5 POP este în conformitate cu Directivele 2014/53/UE, 2014/30/UE, 2014/35/UE și 2011/65/UE. Conținutul integral al declarației UE de conformitate este disponibil pe următorul site web: https://niceboy.eu/cs/declaration/pins-5-pop

INFORMAȚII PENTRU UTILIZATORI PRIVIND ELIMINAREA ECHIPAMENTELOR ELECTRICE ȘI ELECTRONICE (UZ CASNIC)



Acest simbol de pe produs sau din documentația originală a produsului indică faptul că produsele electrice și electronice uzate nu trebuie eliminate împreună cu deșeurile municipale. Pentru a asigura eliminarea corectă a acestor produse, duceți-le la un punct de

colectare desemnat, unde vor fi acceptate gratuit. Prin eliminarea acestui produs în acest mod, contribuiți la conservarea resurselor naturale prețioase și la prevenirea potențialelor consecințe negative asupra mediului și sănătății umane, care ar putea fi cauzate altfel de eliminarea incorectă a acestor deșeuri. Pentru informații mai detaliate, vă rugăm să contactați autoritatea locală sau cel mai apropiat punct de colectare. În conformitate cu reglementările naționale, se pot aplica și amenzi oricui elimină incorect acest tip de deșeuri. Informații pentru utilizatori privind eliminarea echipamentelor electrice și electronice.

(Utilizare comercială și profesională)

Pentru eliminarea corectă a echipamentelor electrice și electronice destinate uzului comercial și profesional, vă rugăm să contactați producătorul sau importatorul produsului. Aceștia vă vor oferi informații despre toate metodele de eliminare și, pe baza datei imprimate pe echipamentul electric sau electronic de pe piață, vă vor spune cine este responsabil pentru finanțarea eliminării acestui echipament electric sau electronic. Informații privind procedurile de eliminare în alte țări din afara UE. Simbolul de mai sus se aplică numai țărilor din Uniunea Europeană. Pentru eliminarea corectă a echipamentelor electrice și electronice, vă rugăm să contactați autoritățile locale sau distribuitorul de unde ați achiziționat echipamentul.

ENHETSDIAGRAM

1. Status-LED
2. Laddningsstift
3. Multifunktionsknapp
4. USB-C-laddningsport
5. Laddnings-LED-indikator

FÖRSTA START OCH PARKOPPLING

1. Ta ut båda öronsnäckorna ur laddningsfodralet. Öronsnäckorna slås på och paras ihop med varandra.
2. Öppna BT-inställningarna på din enhet och sök efter "Niceboy Pins 5 POP" i listan över tillgängliga enheter.
3. Lyckad parkoppling indikeras av en akustisk uppmaning och status-LED:n slutar blinka.

SÄTT PÅ OCH AV

För att slå på och återansluta, ta ut öronsnäckorna ur laddningsfodralet. Om öronsnäckorna inte slås på automatiskt, tryck och håll ner multifunktionsknapparna på båda öronsnäckorna samtidigt i 5 sekunder. För att stänga av, sätt tillbaka öronsnäckorna i laddningsfodralet. Öronsnäckorna stängs av och kopplas bort från din enhet. För att stänga av hörlurarna utanför

laddningsdosan, håll ner multifunktionsknapparna på båda hörlurarna i 5 sekunder utanför laddningsdosan.

MULTIFUNKTIONSKNAPP

Ett tryck på vänster/höger knapp – spela/pausa

Dubbeltryck på vänster knapp – föregående låt/avsluta samtal

Dubbeltryck på höger knapp – nästa låt/svara på samtal

Trippeltryck på vänster knapp – volym ner

Trippeltryck på höger knapp – volym upp

Fyrdubbeltryck på valfri knapp – röstassistent

LADDNING

För att ladda själva lådan, anslut laddningskabeln till USB-C-porten. Under laddning blinkar laddnings-LED-indikatorn på laddningslådan. När de är fulladdade lyser laddnings-LED-indikatorn utan att blinka.

FABRIKSÅTERSTÄLLNING

Vid tekniska problem, återställ hörlurarna till fabriksinställningarna på följande sätt.

1. Placera båda öronsnäckorna i laddningsfodralet, ta bort dem från listan över parade enheter och stäng av Bluetooth på din enhet.

2. Ta ut båda öronsnäckorna ur laddningsfodralet och håll multifunktionsknapparna på båda öronsnäckorna (3) intryckta i 5 sekunder. När återställningen har lyckats blinkar lysdioderna på öronsnäckorna.

3. Efter att båda öronsnäckorna har tagits ut ur laddningsfodralet slås de på och paras ihop med varandra av sig själva. Detta är klart.

SPECIFIKATIONER

Strömförsörjning: DC 5V/1A

BT-version: V6.0

Stödda kodekar: AAC, SBC

BT-frekvensband: 2,402 GHz–2,480 GHz

Frekvens: 20 Hz–20 kHz

Högtalare: 10 mm

Skyddsnivå: IPX4*

Hörlurarnas batterikapacitet: 30 mAh

Laddningsfodralets batterikapacitet: 300 mAh

Överföringsräckvidd: 10 m

Ingångskontakt: USB-C

Utgångskontakt: USB-A

Kompatibla operativsystem: Android, iOS, Windows

*Reklamationer accepteras inte vid vattenskada.

FÖRPACKNINGENS INNEHÅLL

Niceboy Pins 5 POP-hörlurar

Laddningslåda

Ersättningsöronproppar

USB-C-kabel

Manual

SÄKERHETSINFORMATION

Att lyssna på musik på hög volym kan skada din hörsel. Utsätt inte enheten för vätskor och fukt. Utsätt inte enheten för alltför höga/låga temperaturer och försök inte ta isär den. Skydda enheten från vassa föremål och fall från höjder. Batteri Vid felaktig hantering (långvarig laddning, kortslutning, brott med ett annat föremål etc.) kan brand, överhettning eller batteriläckage uppstå. Batteriet eller ackumulatorn som kan vara en del av produkten har en livslängd på sex månader, eftersom det är en förbrukningsartikel.

När det gäller en radioenhet som avsiktligt avger radiovågor innehåller instruktionerna och säkerhetsinformationen information om alla frekvensband där radioenheten fungerar och den maximala radiofrekvenseffekten som sänds i det frekvensband där radioenheten används.

SÄKERHETSVARNINGAR

- Vid felaktig hantering (långvarig laddning, kortslutning, brott med ett annat föremål etc.) kan brand, överhettning eller batteriläckage uppstå.
- Standardgarantiperioden för batterier eller ackumulatorer är 24 månader. Garantin gäller dock inte för minskad kapacitet orsakad av normal användning. Standardbatteriets livslängd är sex månader, men den kan förlängas genom korrekt hantering och skötsel av batteriet eller ackumulatorn.
- Använd inte batteriet, det finns risk för kemiska brännskador.
- Att kasta batteriet i en eld eller en varmluftsugn, eller att mekaniskt krossa eller skära batteriet kan leda till en explosion.
- Att lämna batteriet i en miljö med extremt hög temperatur kan orsaka en explosion eller läckage av brandfarlig vätska.
- Ett batteri som utsätts för extremt lågt lufttryck kan leda till en explosion eller läckage av brandfarlig vätska.
- Använd inte enheten i en fuktig eller dammig miljö.
- Använd inte produkten om nätsladden, uttaget eller laddningsboxen är skadade.
- Använd inte produkten om den inte fungerar korrekt på grund av att den har tappats, skadats, använts utomhus eller trängt in vatten.
- Förvaras utom räckhåll för små barn (särskilt små delar kan utgöra en kvävningsrisk).

- Använd produkten i enlighet med bruksanvisningen. All förlust eller skada orsakad av felaktig användning är användarens ansvar.
- Rengör inte metallkontakterna med vatten.
- Endast en kvalificerad tekniker får demontera enheten. Felaktig demontering kan orsaka skador.
- Den senaste manualen och firmware finns på tillverkarens webbplats i avsnittet Kundsupport.

ÖVERENSSTÄMMELSEFÖRKLARING

Företaget NICEBOY s.r.o. försäkrar härmed att radioutrustningen av typen NICEBOY PINS 5 POP överensstämmer med direktiven 2014/53/EU, 2014/30/EU, 2014/35/EU och 2011/65/EU. Hela innehållet i EU-försäkran om överensstämmelse finns tillgängligt på följande webbplats: https://niceboy.eu/cs/declaration/pins-5-pop

INFORMATION FÖR ANVÄNDARE OM AVFALLSHANTERING AV ELEKTRISK OCH ELEKTRONISK UTRUSTNING (HUSHÅLL)



Denna symbol på produkten eller i den ursprungliga produktdokumentationen indikerar att använda elektriska och elektroniska produkter inte ska kasseras med hushållsavfallet. För att säkerställa korrekt kassering av dessa produkter, lämna dem till en avsedd insamlingsplats där de tas emot kostnadsfritt. Genom att kassera denna produkt på detta sätt hjälper du till att bevara värdefulla naturresurser och

förhindra potentiella negativa konsekvenser för miljön och människors hälsa, som annars skulle kunna orsakas av felaktig kassering av detta avfall. För mer detaljerad information, vänligen kontakta din lokala myndighet eller närmaste insamlingsplats. I enlighet med nationella bestämmelser kan böter också åläggas den som kasserar denna typ av avfall på felaktigt sätt. Information för användare om kassering av elektrisk och elektronisk utrustning. (Kommersiellt och affärsmässigt bruk)

För korrekt kassering av elektrisk och elektronisk utrustning för kommersiellt och affärsmässigt bruk, vänligen kontakta tillverkaren eller importören av produkten. De kommer att ge dig information om alla kasseringsmetoder och, baserat på datumet som är tryckt på den elektriska eller elektroniska utrustningen på marknaden, informera dig om vem som är ansvarig för att finansiera kasseringen av denna elektriska eller elektroniska utrustning. Information om kasseringsförfaranden i andra länder utanför EU. Ovanstående symbol gäller endast länder i Europeiska unionen. För korrekt kassering av elektrisk och elektronisk utrustning, vänligen kontakta dina lokala myndigheter eller återförsäljaren där du köpte utrustningen.

niceboy®

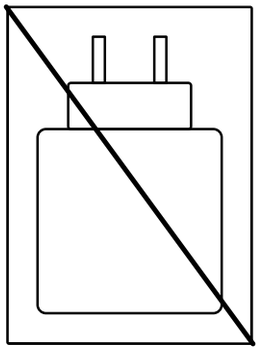

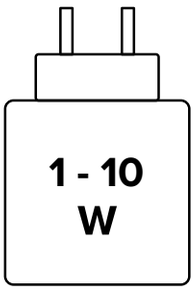

MANUFACTURER:
NICEBOY s.r.o., 5. kvetna 1746/22,
Nusle, Prague 4, 140 00, Czechia,
info@niceboy.cz, ID: 294 16 876.
Made in China.

RoHS CE