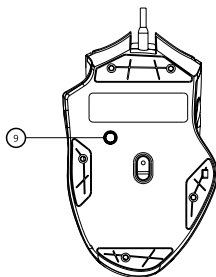
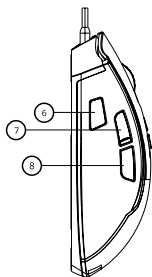
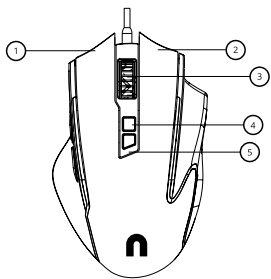


# niceboy®

Gaming Mouse  
Niceboy M420

CS SK EN DE HU HR PL SL RO SE

USER MANUAL



## SCHÉMA ZAŘÍZENÍ

1. Levé tlačítko
2. Pravé tlačítko
3. Scrolovací tlačítko
4. Tlačítko DPI +
5. Tlačítko DPI -
6. Tlačítko střelby
7. Tlačítko vpřed
8. Tlačítko zpět
9. Tlačítko na přepínání RGB režimů

## INSTALACE

Myš je podporována funkcí Plug & Play po vybalení tedy stačí klávesnicí připojit pomocí USB konektoru do počítače. V případě, že není myš rozpoznána, zkontrolujte aktuálnost USB ovladače ve vašem počítači (aktuálnost ověřte u výrobce vašeho PC/notebooku).

Pro více funkcí doporučujeme stáhnout náš software Niceboy M420 z webové stránky: <https://niceboy.eu/cs/software/m-420>

## PARAMETRY

Napětí:	DC 5V, <100mA
Rozměry:	127 * 80 * 41 mm
Hmotnost:	145g
Senzor:	Optický
Max DPI:	12800
DPI mode:	800/1600/2400/3200/4800/12800
Připojení:	USB
Kabel:	1,5m
Počet tlačítek.	9
Zrychlení:	20G
Životnost tlačítek:	5 milionů stisknutí
Podsvícení:	RGB 13 režimů
Obnovovací frekvence:	1000Hz
Požadavky OS:	Windows 7/8/10/XP/Vista, macOS
Požadavky OS pro software:	Windows 7/8/10/XP/Vista

## ÚDRŽBA A ČIŠTĚNÍ

Zařízení vyžaduje minimální údržbu, ale přesto doporučujeme jednou měsíčně provádět tyto úkony:

Myš vypněte a pomocí suchého hadříku jemně očistěte od nečistot.

K čištění mezer použijte kulaté párátko.

K případnému čištění optiky myši použijte jen suché tampóny do uší a jemně odstraňte případné nečistoty, či odfoukněte prachové částičky.

**BEZPEČNOSTNÍ UPOZORNĚNÍ**

Nepoužívejte výrobek, pokud je poškozený napájecí kabel.

Nepoužívejte výrobek, pokud nefunguje správně v důsledku pádu, poškození, venkovního použití nebo vniknutí vody.

Uchovávejte mimo dosah malých dětí (zejména malé části mohou představovat riziko udušení).

Výrobek používejte v souladu s návodem k použití. Případnou ztrátu nebo poškození způsobené nesprávným používáním nese uživatel.

Kovové konektory nečistěte vodou.

Zařízení smí demontovat pouze kvalifikovaný technik společnosti Niceboy s.r.o. Neodborné rozebrání může způsobit zranění.

Nepoužívejte zařízení ve vlhkém nebo prašném prostředí.

Tento výrobek splňuje veškeré základní požadavky směrnice EU na něj kladené.

Společnost NICEBOY s.r.o. tímto prohlašuje, že typ rádiového zařízení NICEBOY M420 je v souladu se směrnicemi 2014/53/EU, 2014/30/EU, 2014/35/EU a 2011/65/EU. Úplný obsah prohlášení EU o shodě je k dispozici na následujících webových stránkách:

<https://niceboy.eu/cs/declaration/m-420>

**INFORMACE PRO UŽIVATELE PRO LIKVIDACI ELEKTRICKÝCH A ELEKTRONICKÝCH ZAŘÍZENÍ (DOMÁCÍ POUŽITÍ)**

Tento symbol umístěný na výrobku nebo v původní dokumentaci výrobku znamená, že použité elektrické nebo elektronické výrobky se nesmí likvidovat společně s komunálním odpadem. Chcete-li tyto výrobky správně zlikvidovat, odneste je na určené sběrné místo, kde budou přijaty zdarma. Tímto způsobem likvidace výrobku pomáháte chránit vzácné přírodní zdroje a pomáháte předcházet případným negativním dopadům na životní prostředí a lidské zdraví, které by mohly být důsledkem nesprávné likvidace odpadu. Podrobnější informace vám poskytne místní úřad nebo nejbližší sběrné místo. Podle vnitrostátních předpisů mohou být také uděleny pokuty každému, kdo se tohoto druhu odpadu zbaví nesprávně. Informace pro uživatele týkající se likvidace elektrických a elektronických zařízení.

**(OBCHODNÍ A FIREMNÍ POUŽITÍ)**

Pro správnou likvidaci elektrických a elektronických zařízení pro obchodní a firemní použití se obraťte na výrobce nebo dovozce výrobku. Poskytnou vám informace o všech způsobech likvidace a podle data uvedeného na elektrickém nebo elektronickém zařízení na trhu vám sdělí, kdo je odpovědný za financování likvidace tohoto elektrického nebo elektronického zařízení. Informace týkající se postupů likvidace v jiných zemích mimo EU. Výše uvedený symbol platí pouze pro země Evropské unie. Pro správnou likvidaci elektrických a elektronických zařízení si vyžádejte příslušné informace od místních úřadů nebo prodejce zařízení.

## SCHÉMA ZARIADENIA

1. Ľavé tlačidlo
2. Pravé tlačidlo
3. Rolovacie tlačidlo
4. DPI + tlačidlo
5. DPI – tlačidlo
6. Tlačidlo strelby
7. Tlačidlo vpred
8. Tlačidlo späť
9. Tlačidlo na prepínanie RGB režimov

## INŠTALÁCIA

Myš podporuje funkciu Plug & Play, takže po vybalení ju stačí pripojiť k počítaču pomocou USB konektora. V prípade, že myš nie je rozpoznaná, skontrolujte aktuálnosť USB ovládača vo vašom počítači (overte aktualizáciu u výrobcu vášho PC/notebooku).

Pre viac funkcií odporúčame stiahnuť náš softvér Niceboy M420 z webovej stránky:

<https://niceboy.eu/sk/software/m-420>

## PARAMETRE

Napätie:	DC 5V, <100mA
Rozmery:	127 * 80 * 41 mm
Hmotnosť:	145g
Senzor:	Optický
Max DPI:	12800
DPI režimy:	800/1600/2400/3200/4800/12800
Pripojenie:	USB
Kábel:	1,5m
Počet tlačidiel:	9
Zrýchlenie:	20G
Životnosť tlačidiel:	5 miliónov stlačení
Podsvietenie:	RGB 13 režimov
Obnovovacia frekvencia:	1000Hz
Požiadavky OS:	Windows 7/8/10/XP/Vista, macOS
Požiadavky OS pre softvér:	Windows 7/8/10/XP/Vista

## ÚDRŽBA A ČISTENIE

Zariadenie vyžaduje minimálnu údržbu, ale napriek tomu odporúčame raz mesačne vykonať tieto úkony:

Vypnite myš a jemne ju očistite suchou handričkou od nečistôt.

Na čistenie medzier použite okrúhlu špárado.

Na čistenie optiky myši používajte iba suché vatové tampóny a jemne odstráňte prípadné nečistoty alebo odfúknite prachové častice.

## BEZPEČNOSTNÉ UPOZORNENIA

Nepoužívajte výrobok, ak je poškodený napájací kábel.

Nepoužívajte výrobok, ak nefunguje správne v dôsledku pádu, poškodenia, vonkajšieho použitia alebo vniknutia vody.

Uchovávajte mimo dosahu malých detí (najmä malé časti môžu predstavovať riziko udusenía).

Výrobok používajte v súlade s návodom na použitie. Prípadnú stratu alebo poškodenie spôsobené nesprávnym používaním nesie používateľ.

Kovové konektory nečistite vodou.

Zariadenie smie rozoberať iba kvalifikovaný technik spoločnosti Niceboy s.r.o. Neodborné rozobratie môže spôsobiť zranenie.

Nepoužívajte zariadenie vo vlhkom alebo prašnom prostredí.

Tento výrobok spĺňa všetky základné požiadavky smerníc EÚ, ktoré sa naň vzťahujú.

Spoločnosť NICEBOY s.r.o. týmto vyhlasuje, že typ rádiového zariadenia NICEBOY M420 je v súlade so smernicami 2014/53/EÚ, 2014/30/EÚ, 2014/35/EÚ a 2011/65/EÚ. Úplný obsah vyhlásení EÚ o zhode je k dispozícii na nasledujúcich webových stránkach:

<https://niceboy.eu/sk/declaration/m-420>

## INFORMÁCIE PRE UŽÍVATEĽOV O LIKVIDÁCII ELEKTRICKÝCH A ELEKTRONICKÝCH ZARIADENÍ (DOMÁCE POUŽITIE)



Tento symbol na výrobku alebo v pôvodnej dokumentácii znamená, že použité elektrické alebo elektronické výrobky sa nesmú likvidovať spolu s komunálnym odpadom. Pre správnu likvidáciu odovzdajte výrobky na určené zberné miesto, kde budú prijaté zdarma. Takto pomáhate chrániť prírodné zdroje a predchádzať negatívnym dopadom na životné prostredie a zdravie ľudí.

Podľa vnútroštátnych predpisov môžu byť udeľované pokuty každému, kto tento odpad likviduje nesprávne.

## (OBCHODNÉ A FIREMNÉ POUŽITIE)

Na likvidáciu elektrických a elektronických zariadení pre obchodné účely kontaktujte výrobcu alebo dovozcu výrobku. Poskytnú vám informácie o správnych postupoch. Pre likvidáciu mimo krajín EÚ sa informujte u miestnych úradov alebo predajcu zariadenia.

**DEVICE DIAGRAM**

1. Left button
2. Right button
3. Scroll button
4. DPI + button
5. DPI – button
6. Shooting button
7. Forward button
8. Back button
9. RGB mode switch button

**INSTALLATION**

The mouse supports Plug & Play functionality, so after unpacking, simply connect it to the computer via the USB connector. If the mouse is not recognized, check the current USB driver on your computer (verify the update with your PC/laptop manufacturer).

For more functions, we recommend downloading our Niceboy M420 software from the website: <https://niceboy.eu/en/software/m-420>

**SPECIFICATIONS**

Voltage:	DC 5V, <100mA
Dimensions:	127 * 80 * 41 mm
Weight:	145g
Sensor:	Optical
Max DPI:	12800
DPI mode:	800/1600/2400/3200/4800/12800
Connection:	USB
Cable:	1.5m
Number of buttons:	9
Acceleration:	20G
Button lifespan:	5 million clicks
Backlighting:	RGB 13 modes
Polling rate:	1000Hz
OS requirements:	Windows 7/8/10/XP/Vista, macOS
OS requirements for software:	Windows 7/8/10/XP/Vista

**MAINTENANCE AND CLEANING**

The device requires minimal maintenance, but we still recommend performing the following tasks once a month:

Turn off the mouse and gently clean it with a dry cloth to remove dirt.

Use a round toothpick to clean gaps.

For cleaning the mouse optics, use only dry cotton swabs and gently remove any dirt, or blow away dust particles.

## SAFETY WARNINGS

Do not use the product if the power cable is damaged.

Do not use the product if it does not function correctly due to a fall, damage, outdoor use, or water ingress.

Keep out of reach of small children (especially small parts may pose a choking hazard).

Use the product in accordance with the user manual. Any loss or damage caused by improper use is the responsibility of the user.

Do not clean metal connectors with water.

The device may only be disassembled by a qualified technician from Niceboy s.r.o. Unauthorized disassembly may cause injury.

Do not use the device in a humid or dusty environment.

NICEBOY s.r.o. hereby declares that the type of radio equipment NICEBOY M420 complies with Directives 2014/53/EU, 2014/30/EU, 2014/35/EU, and 2011/65/EU. The full content of EU Declaration of Conformity is available on the following websites:

<https://niceboy.eu/en/declaration/m-420>

## USER INFORMATION FOR DISPOSAL OF ELECTRICAL AND ELECTRONIC DEVICES (HOUSEHOLD USE)



This symbol on the product or in the original documentation indicates that used electrical or electronic products must not be disposed of with municipal waste. To properly dispose of these products, take them to a designated collection point where they will be accepted free of charge. This disposal method helps protect precious natural resources and prevents potential negative impacts on the environment and human health caused by improper waste disposal. Under national regulations, fines may be imposed on anyone who improperly disposes of this type of waste.

## (FOR BUSINESS AND CORPORATE USE)

For the proper disposal of electrical and electronic devices for business purposes, contact the manufacturer or importer of the product. They will provide information on proper disposal methods. For disposal outside EU countries, obtain relevant information from local authorities or the product retailer.

**GERÄTEDIAGRAMM**

1. Linke Taste
2. Rechte Taste
3. Scroll-Taste
4. DPI + Taste
5. DPI – Taste
6. Schusstaste
7. Vorwärts-Taste
8. Rückwärts-Taste
9. RGB-Modus-Schalter

**INSTALLATION**

Die Maus unterstützt die Plug & Play-Funktion, sodass sie nach dem Auspacken einfach über den USB-Anschluss mit dem Computer verbunden werden kann. Falls die Maus nicht erkannt wird, überprüfen Sie den aktuellen USB-Treiber auf Ihrem Computer (prüfen Sie das Update beim Hersteller Ihres PCs/Laptops).

Für weitere Funktionen empfehlen wir, unsere Niceboy M420-Software von der Website herunterzuladen: <https://niceboy.eu/de/software/m-420>

**SPEZIFIKATIONEN**

Spannung:	DC 5V, <100mA
Abmessungen:	127 * 80 * 41 mm
Gewicht:	145g
Sensor:	Optisch
Max DPI:	12800
DPI-Modus:	800/1600/2400/3200/4800/12800
Anschluss:	USB
Kabel:	1,5m
Anzahl der Tasten:	9
Beschleunigung:	20G
Lebensdauer der Tasten:	5 Millionen Klicks
Beleuchtung:	RGB 13 Modi
Abtastrate:	1000Hz
Betriebssystemanforderungen:	Windows 7/8/10/XP/Vista, macOS
Betriebssystemanforderungen für Software:	Windows 7/8/10/XP/Vista

**WARTUNG UND REINIGUNG**

Das Gerät erfordert nur minimale Wartung, aber wir empfehlen dennoch, die folgenden Schritte einmal im Monat durchzuführen:

Schalten Sie die Maus aus und reinigen Sie sie vorsichtig mit einem trockenen Tuch, um Schmutz zu entfernen.

Verwenden Sie einen runden Zahnstocher, um die Zwischenräume zu reinigen.

Zur Reinigung des optischen Sensors der Maus verwenden Sie nur trockene Wattestäbchen und entfernen Sie vorsichtig Schmutz oder pusten Sie Staubpartikel weg.

### SICHERHEITSHINWEISE

Verwenden Sie das Produkt nicht, wenn das Netzkabel beschädigt ist.

Verwenden Sie das Produkt nicht, wenn es aufgrund eines Sturzes, einer Beschädigung, der Nutzung im Freien oder des Eindringens von Wasser nicht ordnungsgemäß funktioniert.

Außerhalb der Reichweite von kleinen Kindern aufbewahren (kleine Teile können eine Erstickungsgefahr darstellen).

Verwenden Sie das Produkt gemäß der Bedienungsanleitung. Jeglicher Verlust oder Schaden, der durch unsachgemäße Nutzung entsteht, liegt in der Verantwortung des Benutzers.

Reinigen Sie die Metallanschlüsse nicht mit Wasser.

Das Gerät darf nur von einem qualifizierten Techniker von Niceboy s.r.o. zerlegt werden. Eine unsachgemäße Demontage kann Verletzungen verursachen.


Verwenden Sie das Gerät nicht in feuchter oder staubiger Umgebung.

Dieses Produkt erfüllt alle grundlegenden Anforderungen der geltenden EU-Richtlinien.

Hiermit erklärt die NICEBOY s.r.o., dass der Typ der Funkanlage des NICEBOY M420 den Richtlinien 2014/53/EU, 2014/30/EU, 2014/35/EU und 2011/65/EU entspricht. Die vollständige Fassung der EU-Konformitätserklärung steht auf der nachfolgenden Internetseite zur Verfügung:

<https://niceboy.eu/de/declaration/m-420>

### BENUTZERINFORMATIONEN ZUR ENTSORGUNG VON ELEKTRO- UND ELEKTRONIKGERÄTEN (HAUSHALTSGEBRAUCH)

 Dieses Symbol auf dem Produkt oder in der Originaldokumentation weist darauf hin, dass gebrauchte Elektro- oder Elektronikgeräte nicht mit dem Hausmüll entsorgt werden dürfen. Zur ordnungsgemäßen Entsorgung bringen Sie diese Produkte zu einer dafür vorgesehenen Sammelstelle, wo sie kostenlos angenommen werden. Diese Art der Entsorgung schützt wertvolle natürliche Ressourcen und verhindert mögliche negative Auswirkungen auf die Umwelt und die menschliche Gesundheit durch unsachgemäße Abfallentsorgung. Gemäß nationalen Vorschriften können Bußgelder verhängt werden, wenn diese Art von Abfall unsachgemäß entsorgt wird.

### (FÜR GESCHÄFTLICHE UND GEWERBLICHE NUTZUNG)

Für die ordnungsgemäße Entsorgung von Elektro- und Elektronikgeräten für gewerbliche Zwecke wenden Sie sich an den Hersteller oder Importeur des Produkts. Diese stellen Informationen zu den richtigen Entsorgungsmethoden bereit. Für die Entsorgung außerhalb der EU wenden Sie sich an die örtlichen Behörden oder den Händler des Geräts.

## KÉSZÜLÉK ÁBRÁJA

1. Bal gomb
2. Jobb gomb
3. Görgető gomb
4. DPI + gomb
5. DPI – gomb
6. Lövés gomb
7. Előre gomb
8. Vissza gomb
9. RGB módváltó gomb

## TELEPÍTÉS

Az eger támogatja a Plug & Play funkciót, így a kicsomagolás után egyszerűen csatlakoztassa az egeret az USB-csatlakozóval a számítógéphez. Ha az egeret nem ismeri fel a rendszer, ellenőrizze az USB-illesztőprogramok frissítettségét a számítógépén (ellenőrizze a frissítést a PC/laptop gyártójánál).

További funkciók eléréséhez javasoljuk a Niceboy M420 szoftver letöltését a következő weboldalról: <https://niceboy.eu/hu/software/m-420>

## MŰSZAKI ADATOK

Feszültség:	DC 5V, <100mA
Méretek:	127 * 80 * 41 mm
Tömeg:	145g
Érzékelő:	Optikai
Max DPI:	12800
DPI módok:	800/1600/2400/3200/4800/12800
Csatlakozás:	USB
Kábel:	1,5m
Gombok száma:	9
Gyorsulás:	20G
Gombok élettartama:	5 millió kattintás
Háttérvilágítás:	RGB 13 mód
Mintavételezési gyakoriság:	1000Hz
Támogatott operációs rendszerek:	Windows 7/8/10/XP/Vista, macOS
Szoftver követelmények:	Windows 7/8/10/XP/Vista

## KARBANTARTÁS ÉS TISZTÍTÁS

Az eszköz minimális karbantartást igényel, de javasoljuk a következő lépések elvégzését havonta egyszer:

Kapcsolja ki az egeret, és puha, száraz ruhával tisztítsa meg a szennyeződésektől.

A rések tisztításához használjon kerek fogpiszkálót.

Az optikai érzékelő tisztításához csak száraz fűtőtisztító pálcikát használjon, és óvatosan távolítsa el a szennyeződéseket, vagy fújja ki a porszemcséket.

### **BIZTONSÁGI FIGYELMEZTETÉSEK**

Ne használja a terméket, ha a tápkábel sérült.

Ne használja a terméket, ha nem működik megfelelően esés, sérülés, kültéri használat vagy víz bejutása miatt.

Tartsa távol kisgyermekektől (különösen az apró alkatrészek fulladást okozhatnak).

A terméket a használati utasításnak megfelelően használja. A helytelen használatból eredő veszteség vagy kár a felhasználó felelőssége.

Ne tisztítsa a fémcsatlakozókat vízzel.

Az eszközt kizárólag a Niceboy s.r.o. minősített technikus szerelheti szét. A szakszerűtlen szétszerelés sérülést okozhat.

Ne használja az eszközt nedves vagy poros környezetben.

Ez a termék megfelel az alkalmazandó EU-irányelvek alapvető követelményeinek.

Az NICEBOY s.r.o. ezúton kijelenti, hogy a NICEBOY M420 típusú rádióhullámokat használó készülék megfelel a 2014/53/EU, 2014/30/EU, 2014/35/EU és 2011/65/EU irányelveknek. Az EU megfelelőségi nyilatkozat teljes szövege a következő weboldalon elérhető:

<https://niceboy.eu/hu/declaration/m-420>

### **HASZNÁLÓI INFORMÁCIÓK AZ ELEKTROMOS ÉS ELEKTRONIKUS KÉSZÜLÉKEK HULLADÉKKEZELÉSÉRŐL (OTTHONI HASZNÁLAT)**



Ez a szimbólum a terméken vagy a termék eredeti dokumentációjában azt jelzi, hogy a használt elektromos vagy elektronikus termékeket nem szabad a háztartási hulladékkal együtt kidobni. Az ilyen termékek megfelelő hulladékkezelése érdekében vigye azokat a kijelölt gyűjtőhelyre, ahol ingyenesen átveszik. Az ilyen típusú hulladék megfelelő kezelése védi az értékes természeti erőforrásokat, és megelőzi a nem megfelelő hulladékkezelés által okozott negatív hatásokat a környezetre és az emberi egészségre. A nemzeti szabályozások szerint bírságot szabhatnak ki mindazokra, akik helytelenül kezelik ezt a hulladéktípust.

### **(KERESKEDELMELI ÉS ÜZLETI FELHASZNÁLÁS ESETÉN)**

Az elektromos és elektronikus készülékek megfelelő hulladékkezeléséhez üzleti célú felhasználás esetén lépjen kapcsolatba a termék gyártójával vagy importőrével. Ők tájékoztatást nyújtanak a megfelelő hulladékkezelési módszerekről.

Az EU-n kívüli országokban történő hulladékkezeléshez kérjen tájékoztatást a helyi hatóságoktól vagy a készülék forgalmazójától.

**DIJAGRAM UREĐAJA**

1. Lijevi gumb
2. Desni gumb
3. Gumb za pomicanje
4. DPI + gumb
5. DPI – gumb
6. Gumb za pucanje
7. Gumb naprijed
8. Gumb natrag
9. Gumb za prebacivanje RGB načina rada

**INSTALACIJA**

Miš podržava funkciju Plug & Play, tako da ga nakon raspakiranja jednostavno spojite na računalo putem USB priključka. Ako miš nije prepoznat, provjerite ažuriranost USB upravljačkih programa na vašem računalu (provjerite ažuriranja kod proizvođača vašeg računala/prijenosnog računala).

Za više funkcija preporučujemo preuzimanje našeg softvera Niceboy M420 s web stranice:

<https://niceboy.eu/hr/software/m-420>

**SPECIFIKACIJE**

Napon:	DC 5V, <100mA
Dimenzije:	127 * 80 * 41 mm
Težina:	145g
Senzor:	Optički
Maksimalni DPI:	12800
DPI načini rada:	800/1600/2400/3200/4800/12800
Povezivanje:	USB
Kabel:	1,5m
Broj tipki:	9
Ubrzanje:	20G
Trajnost tipki:	5 milijuna klikova
Pozadinsko osvjetljenje:	RGB 13 načina
Brzina osvježavanja:	1000Hz
Zahtjevi OS-a:	Windows 7/8/10/XP/Vista, macOS
Zahtjevi OS-a za softver:	Windows 7/8/10/XP/Vista

**ODRŽAVANJE I ČIŠĆENJE**

Uređaj zahtijeva minimalno održavanje, ali ipak preporučujemo izvođenje sljedećih koraka jednom mjesečno:

Isključite miš i nježno ga očistite suhom krpom kako biste uklonili nečistoće.

Za čišćenje pukotina koristite okrugli čačkalicu.

Za čišćenje optike miša koristite samo suhe štapiće za uši i nježno uklonite nečistoće ili otpuhnite čestice prašine.

#### **SIGURNOSNA UPOZORENJA**

Ne koristite proizvod ako je napojni kabel oštećen.

Ne koristite proizvod ako ne radi ispravno zbog pada, oštećenja, vanjske upotrebe ili prodora vode.

Držite izvan dohvata male djece (posebno mali dijelovi mogu predstavljati opasnost od gušenja).

Koristite proizvod u skladu s korisničkim priručnikom. Bilo kakav gubitak ili oštećenje uzrokovano nepravilnom upotrebom odgovornost je korisnika.

Nemojte čistiti metalne priključke vodom.

Uređaj smije rastavljati samo kvalificirani tehničar tvrtke Niceboy s.r.o. Neovlašteno rastavljanje može uzrokovati ozljede.

Nemojte koristiti uređaj u vlažnom ili prašnom okruženju.

Ovaj proizvod ispunjava sve osnovne zahtjeve primjenjivih EU direktiva.

NICEBOY s.r.o. niniejszym oświadcza, że typ urządzenia radiowego NICEBOY M420 jest zgodny z dyrektywami: 2014/53/UE, 2014/30/UE, 2014/35/UE i 2011/65/UE. Pełna treść Deklaracji Zgodności UE jest do dyspozycji na stronie internetowej: <https://niceboy.eu/hr/declaration/m-420>

#### **KORISNIČKE INFORMACIJE O ZBRINJAVANJU ELEKTRIČNIH I ELEKTRONIČKIH UREĐAJA (KUĆNA UPOTREBA)**



Ovaj simbol na proizvodu ili u izvornoj dokumentaciji označava da se korišteni električni ili elektronički uređaji ne smiju odlagati s komunalnim otpadom. Za pravilno odlaganje takve uređaje odnesite na određeno sabirno mjesto gdje će biti besplatno prihvaćeni. Takvim načinom odlaganja štitite dragocjene prirodne resurse i sprječavate moguće negativne utjecaje na okoliš i zdravlje ljudi koji bi mogli biti posljedica nepravilnog odlaganja otpada.

Prema nacionalnim propisima, mogu se izreći kazne svima koji nepravilno zbrinjavaju ovu vrstu otpada.

#### **(ZA POSLOVNU I KOMERCIJALNU UPOTREBU)**

Za pravilno odlaganje električnih i elektroničkih uređaja za poslovnu upotrebu obratite se proizvođaču ili uvozniku proizvoda. Oni će vam pružiti informacije o ispravnim metodama zbrinjavanja.

Za odlaganje izvan zemalja EU-a, zatražite relevantne informacije od lokalnih vlasti ili prodavača uređaja.

## SCHEMAT URZĄDZENIA

1. Lewy przycisk
2. Prawy przycisk
3. Przycisk przewijania
4. Przycisk DPI +
5. Przycisk DPI -
6. Przycisk strzału
7. Przycisk do przodu
8. Przycisk do tyłu
9. Przycisk zmiany trybu RGB

## INSTALACJA

Mysz obsługuje funkcję Plug & Play, więc po rozpakowaniu wystarczy podłączyć ją do komputera za pomocą złącza USB. Jeśli mysz nie zostanie rozpoznana, sprawdź aktualność sterownika USB na swoim komputerze (zweryfikuj aktualizację u producenta swojego PC/laptopa).

Aby uzyskać więcej funkcji, zalecamy pobranie naszego oprogramowania Niceboy M420 ze strony internetowej: <https://niceboy.eu/pl/software/m-420>

## SPECYFIKACJA

Napięcie:	DC 5V, <100mA
Wymiary:	127 * 80 * 41 mm
Waga:	145g
Czujnik:	Optyczny
Maksymalne DPI:	12800
Tryby DPI:	800/1600/2400/3200/4800/12800
Połączenie:	USB
Kabel:	1,5m
Liczba przycisków:	9
Przyspieszenie:	20G
Żywotność przycisków:	5 milionów kliknięć
Podświetlenie:	RGB 13 trybów
Częstotliwość odświeżania:	1000Hz
Wymagania systemowe:	Windows 7/8/10/XP/Vista, macOS
Wymagania systemowe dla oprogramowania:	Windows 7/8/10/XP/Vista

## KONSERWACJA I CZYSZCZENIE

Urządzenie wymaga minimalnej konserwacji, ale zalecamy wykonywanie następujących czynności raz w miesiącu:

Wyłącz mysz i delikatnie wyczyść ją suchą szmatką, aby usunąć zabrudzenia.

Do czyszczenia szczelin używaj okrągłej wykałaczki.

Do czyszczenia optyki myszy używaj wyłącznie suchych wacików i delikatnie usuwaj zanieczyszczenia lub zdmuchuj części kurzu.

## **OSTRZEŻENIA BEZPIECZEŃSTWA**

Nie używaj produktu, jeśli kabel zasilający jest uszkodzony.

Nie używaj produktu, jeśli nie działa prawidłowo z powodu upadku, uszkodzenia, użytkowania na zewnątrz lub dostania się wody do wnętrza.

Trzymać poza zasięgiem małych dzieci (małe części mogą stanowić zagrożenie zadławienia).

Używaj produktu zgodnie z instrukcją obsługi. Wszelkie straty lub uszkodzenia spowodowane niewłaściwym użytkowaniem ponosi użytkownik.

Nie czyść metalowych złączy wodą.

Urządzenie może być demontowane wyłącznie przez wykwalifikowanego technika firmy Niceboy s.r.o. Nieautoryzowany demontaż może spowodować obrażenia.

Nie używaj urządzenia w wilgotnym lub zakurzonej środowisku.

Produkt spełnia wszystkie podstawowe wymagania obowiązujących dyrektyw UE.

NICEBOY s.r.o. niniejszym oświadcza, że typ urządzenia radiowego NICEBOY M420 jest zgodny z dyrektywami: 2014/53/UE, 2014/30/UE, 2014/35/UE i 2011/65/UE. Pełna treść Deklaracji Zgodności UE jest do dyspozycji na stronie internetowej: <https://niceboy.eu/pl/declaration/m-420>

## **INFORMACJE DLA UŻYTKOWNIKÓW DOTYCZĄCE UTYLIZACJI URZĄDZEŃ ELEKTRYCZNYCH I ELEKTRONICZNYCH (UŻYTEK DOMOWY)**



Symbol umieszczony na produkcie lub w oryginalnej dokumentacji oznacza, że zużytych urządzeń elektrycznych lub elektronicznych nie wolno wyrzucać razem z odpadami komunalnymi. Aby prawidłowo zutylizować takie produkty, należy je oddać do wyznaczonego punktu zbiórki, gdzie zostaną przyjęte bezpłatnie. Prawidłowa utylizacja takich odpadów chroni cenne zasoby naturalne i zapobiega potencjalnym negatywnym skutkom dla środowiska i zdrowia ludzi wynikającym z niewłaściwego ich usuwania. Zgodnie z przepisami krajowymi za niewłaściwe usuwanie tego rodzaju odpadów mogą być nakładane kary.

### **(DLA UŻYTKU BIZNESOWEGO I FIRMOWEGO)**

Aby prawidłowo zutylizować urządzenia elektryczne i elektroniczne przeznaczone do użytku biznesowego, należy skontaktować się z producentem lub importerem produktu. Zapewnią oni informacje na temat właściwych metod utylizacji. W przypadku utylizacji poza krajami UE należy zasięgnąć odpowiednich informacji od lokalnych władz lub sprzedawcy urządzenia.

**SHEMA NAPRAVE**

1. Levi gumb
2. Desni gumb
3. Gumb za pomikanje
4. DPI + gumb
5. DPI – gumb
6. Gumb za streljanje
7. Gumb naprej
8. Gumb nazaj
9. Gumb za preklon RGB načinov

**NAMESTITEV**

Miška podpira funkcijo Plug & Play, zato jo po razpakiranju preprosto priključite na računalnik prek priključka USB. Če miška ni prepoznana, preverite posodobljenost gonilnika USB v računalniku (posodobitev preverite pri proizvajalcu vašega računalnika/prenosnika).

Za več funkcij priporočamo prenos programske opreme Niceboy M420 s spletne strani: <https://niceboy.eu/sl/software/m-420>

**SPECIFIKACIJE**

Napetost:	DC 5V, <100mA
Dimenzije:	127 * 80 * 41 mm
Teža:	145g
Senzor:	Optični
Največji DPI:	12800
Načini DPI:	800/1600/2400/3200/4800/12800
Povezava:	USB
Kabel:	1,5m
Število gumbov:	9
Pospešek:	20G
Življenjska doba gumbov:	5 milijonov klikov
Osvetlitev ozadja:	RGB 13 načinov
Hitrost osveževanja:	1000Hz
Zahteve OS:	Windows 7/8/10/XP/Vista, macOS
Zahteve OS za programsko opremo:	Windows 7/8/10/XP/Vista

**VZDRŽEVANJE IN ČIŠČENJE**

Naprava zahteva minimalno vzdrževanje, vendar priporočamo, da enkrat mesečno izvedete naslednje korake:

Izklopite miško in jo nežno očistite s suho krpo, da odstranite umazanijo.

Za čiščenje razpok uporabite okroglo zobotrebec.

Za čiščenje optike miške uporabite samo suhe vatirane palčke in nežno odstranite morebitne nečistoče ali odpihnite prašne delce.

## VARNOSTNA OPOZORILA

Ne uporabljajte izdelka, če je napajalni kabel poškodovan.

Ne uporabljajte izdelka, če ne deluje pravilno zaradi padca, poškodb, zunanje uporabe ali vdora vode.

Hranite izven dosega majhnih otrok (majhni deli lahko predstavljajo nevarnost zadušitve).

Izdelek uporabljajte v skladu z navodili za uporabo. Vsa izguba ali poškodba, ki nastane zaradi nepravilne uporabe, je odgovornost uporabnika.

Ne čistite kovinskih priključkov z vodo.

Napravo sme razstaviti le usposobljen tehnik podjetja Niceboy s.r.o. Nepravilna demontaža lahko povzroči poškodbe.

Ne uporabljajte naprave v vlažnem ali prašnem okolju.

Ta izdelek izpolnjuje vse osnovne zahteve veljavnih direktiv EU.

NICEBOY s.r.o. izjavlja, da je vrsta radijske opreme NICEBOY M420 v skladu z Direktivami 2014/53/EU, 2014/30/EU, 2014/35/EU in 2011/65/EU. Celotno besedilo izjave EU o skladnosti je na voljo na naslednjih spletnih straneh: <https://niceboy.eu/sl/declaration/m-420>

## INFORMACIJE ZA UPORABNIKE O ODSTRANJEVANJU ELEKTRIČNIH IN ELEKTRONSKIH NAPRAV (UPORABA V GOSPODINJSTVU)



Ta simbol na izdelku ali v izvorni dokumentaciji označuje, da se uporabljene električne ali elektronske naprave ne smejo odvreči skupaj z gospodinjskimi odpadki. Za pravilno odstranitev odnesite te naprave na določeno zbirno mesto, kjer jih bodo brezplačno sprejeli. Tako boste pripomogli k zaščiti dragocenih naravnih virov in preprečili morebitne negativne vplive na okolje in zdravje ljudi, ki bi lahko nastali zaradi nepravilnega odstranjevanja odpadkov. V skladu z nacionalnimi predpisi se lahko za nepravilno odstranjevanje te vrste odpadkov naložijo kazni.

### (ZA POSLOVNO IN KOMERCIALNO UPORABO)

Za pravilno odstranjevanje električnih in elektronskih naprav za poslovno uporabo se obrnite na proizvajalca ali uvoznika izdelka. Zagotovili vam bodo informacije o ustreznih metodah odstranjevanja. Za odstranjevanje zunaj držav EU pridobite ustrezne informacije pri lokalnih oblastih ali prodajalcu naprave.

## DIAGRAMA DISPOZITIVULUI

1. Buton stânga
2. Buton dreapta
3. Buton de derulare
4. Buton DPI +
5. Buton DPI -
6. Buton de tragere
7. Buton înainte
8. Buton înapoi
9. Buton pentru schimbarea modului RGB

## INSTALARE

Mouse-ul acceptă funcția Plug & Play, astfel încât, după despachetare, trebuie doar să îl conectați la computer prin conectorul USB. Dacă mouse-ul nu este recunoscut, verificați actualizarea driverului USB pe computerul dvs. (verificați actualizarea la producătorul PC-ului/laptopului dvs.).

Pentru mai multe funcții, vă recomandăm să descărcați software-ul nostru Niceboy M420 de pe site-ul web: <https://niceboy.eu/ro/software/m-420>

## SPECIFICAȚII

Tensiune:	DC 5V, <100mA
Dimensiuni:	127 * 80 * 41 mm
Greutate:	145g
Senzor:	Optic
DPI maxim:	12800
Moduri DPI:	800/1600/2400/3200/4800/12800
Conectare:	USB
Cablu:	1,5m
Număr de butoane:	9
Accelerație:	20G
Durata de viață a butoanelor:	5 milioane de clicuri
Iluminare de fundal:	RGB 13 moduri
Rată de actualizare:	1000Hz
Cerințe OS:	Windows 7/8/10/XP/Vista, macOS
Cerințe OS pentru software:	Windows 7/8/10/XP/Vista

## ÎNTREȚINERE ȘI CURĂȚARE

Dispozitivul necesită o întreținere minimă, dar vă recomandăm să efectuați următorii pași o dată pe lună:

Oprți mouse-ul și curățați-l ușor cu o cârpă uscată pentru a îndepărta murdăria.

Pentru curățarea crăpăturilor, folosiți o scobitoare rotundă.

Pentru curățarea opticii mouse-ului, folosiți doar bețișoare de urechi uscate și îndepărtați ușor murdăria sau suflați particulele de praf.

#### AVERTISMENTE DE SIGURANȚĂ

Nu utilizați produsul dacă cablul de alimentare este deteriorat.

Nu utilizați produsul dacă nu funcționează corect din cauza unei căderi, a deteriorării, a utilizării în aer liber sau a pătrunderii apei.

Păstrați-l departe de copiii mici (părțile mici pot prezenta un risc de sufocare).

Utilizați produsul în conformitate cu manualul de utilizare. Orice pierdere sau deteriorare cauzată de utilizarea necorespunzătoare este responsabilitatea utilizatorului.

Nu curățați conectorii metalici cu apă.

Dispozitivul poate fi demontat doar de către un tehnician calificat al companiei Niceboy s.r.o. Demontarea necorespunzătoare poate provoca răni.

Nu utilizați dispozitivul într-un mediu umed sau prăfuit.

Acest produs îndeplinește toate cerințele esențiale ale directivelor UE aplicabile.

Prin aceasta NICEBOY s.r.o. declară că tipul de echipament radio NICEBOY M420 este în conformitate cu Directiva 2014/53/UE, 2014/30/UE, 2014/35/UE și 2011/65/UE. Textul integral al declarației de conformitate UE este disponibil pe următoarele site-uri web:

<https://niceboy.eu/ro/declaration/m-420>

#### INFORMAȚII PENTRU UTILIZATORI PRIVIND ELIMINAREA ECHIPAMENTELOR ELECTRICE ȘI ELECTRONICE (UTILIZARE CASNICĂ)



Acest simbol de pe produs sau din documentația originală indică faptul că echipamentele electrice sau electronice uzate nu trebuie aruncate împreună cu deșeurile menajere.

Pentru a elimina corect aceste produse, duceți-le la un punct de colectare desemnat, unde vor fi acceptate gratuit. Acest mod de eliminare contribuie la protejarea resurselor naturale prețioase și previne posibilele efecte negative asupra mediului și sănătății umane cauzate de eliminarea necorespunzătoare a deșeurilor. Conform reglementărilor naționale, pot fi aplicate amenzi pentru eliminarea incorectă a acestui tip de deșeuri.

#### (PENTRU UTILIZARE COMERCIALĂ ȘI DE AFACERI)

Pentru eliminarea corectă a echipamentelor electrice și electronice pentru utilizare comercială, contactați producătorul sau importatorul produsului. Aceștia vă vor oferi informații despre metodele corecte de eliminare. Pentru eliminarea în afara țărilor UE, solicitați informații relevante de la autoritățile locale sau de la distribuitorul produsului.

**ENHETSDIAGRAM**

1. Vänster knapp
2. Höger knapp
3. Scrollknapp
4. DPI + knapp
5. DPI – knapp
6. Skjutknapp
7. Framåt-knapp
8. Bakåt-knapp
9. RGB-lägesknapp

**INSTALLATION**

Musen stöder Plug & Play-funktionen, så efter uppackning ansluter du den bara till datorn via USB-kontakten. Om musen inte känns igen, kontrollera att USB-drivrutinen på din dator är uppdaterad (verifiera uppdateringen med din PC/laptop-tillverkare).

För fler funktioner rekommenderar vi att du laddar ner vår Niceboy M420-programvara från webbplatsen: <https://niceboy.eu/sw/software/m-420>

**SPECIFIKATIONER**

Spänning:	DC 5V, <100mA
Mått:	127 * 80 * 41 mm
Vikt:	145g
Sensor:	Optisk
Max DPI:	12800
DPI-lägen:	800/1600/2400/3200/4800/12800
Anslutning:	USB
Kabel:	1,5m
Antal knappar:	9
Acceleration:	20G
Knappens livslängd:	5 miljoner klick
Bakgrundsbelysning:	RGB 13 lägen
Uppdateringsfrekvens:	1000Hz
Operativsystemskrav:	Windows 7/8/10/XP/Vista, macOS
Operativsystemskrav för programvara:	Windows 7/8/10/XP/Vista

**UNDERHÅLL OCH RENGÖRING**

Enheten kräver minimalt underhåll, men vi rekommenderar att du gör följande en gång i månaden:

Stäng av musen och rengör den försiktigt med en torr trasa för att ta bort smuts.

Använd en rund tandpetare för att rengöra springor.

För att rengöra musens optik, använd endast torra bomullspinnar och ta försiktigt bort smuts eller blås bort dammpartiklar.

## SÄKERHETSANVISNINGAR

Använd inte produkten om strömkabeln är skadad.

Använd inte produkten om den inte fungerar korrekt på grund av fall, skada, utomhusanvändning eller vattenintrång.

Förvara utom räckhåll för små barn (små delar kan utgöra en kvävningrisk).

Använd produkten enligt användarmanualen. Eventuella förluster eller skador orsakade av felaktig användning är användarens ansvar.

Rengör inte de metalliska kontakterna med vatten.

Enheten får endast demonteras av en kvalificerad tekniker från Niceboy s.r.o. Felaktig demontering kan orsaka skador.

Använd inte enheten i en fuktig eller dammig miljö.

Denna produkt uppfyller alla grundläggande krav i tillämpliga EU-direktiv.

Niceboy s.r.o. intygar härmed att radioutrustningen typ NICEBOY M420 överensstämmer med direktiven 2014/53/EU, 2014/30/EU, 2014/35/EU, samt 2011/65 / EU. Det fullständiga innehållet i EU-försäkran om överensstämmelse finns tillgängligt på följande webbplatser:

<https://niceboy.eu/sw/declaration/m-420>

## INFORMATION FÖR ANVÄNDARE OM AVFALLSHANtering AV ELEKTRISKA OCH ELEKTRONISKA ENHETER (HUSHÅLLSBRUK)



Denna symbol på produkten eller i den ursprungliga dokumentationen betyder att använda elektriska eller elektroniska produkter inte får kasseras tillsammans med hushållsavfall. För att kassera dessa produkter på rätt sätt ska du ta dem till en angiven samlingsplats där de accepteras utan kostnad. Denna typ av avfallshantering skyddar värdefulla naturresurser och förhindrar potentiella negativa effekter på miljön och människors hälsa som kan orsakas av felaktig avfallshantering. Enligt nationella föreskrifter kan böter tillämpas för dem som kasserar denna typ av avfall felaktigt.

## (FÖR AFFÄRS- OCH FÖRETAGSBRUK)

För korrekt kassering av elektriska och elektroniska enheter för kommersiellt bruk, kontakta tillverkaren eller importören av produkten. De kommer att ge information om lämpliga kasseringmetoder. För kassering utanför EU-länderna, be om relevant information från lokala myndigheter eller produktens återförsäljare.

# niceboy<sup>®</sup>

**MANUFACTURER:**

NICEBOY s.r.o., 5. kvetna 1746/22, Nusle, 140 00, Prague 4,  
Czechia | ID: 294 16 876 | info@niceboy.cz | Made in China.

**RoHS** **CE**   