niceboy®

Open-ear Bone Conduction Headphones Bones 4

CS SK EN DE HU HR PL SL RO SE USER MANUAL

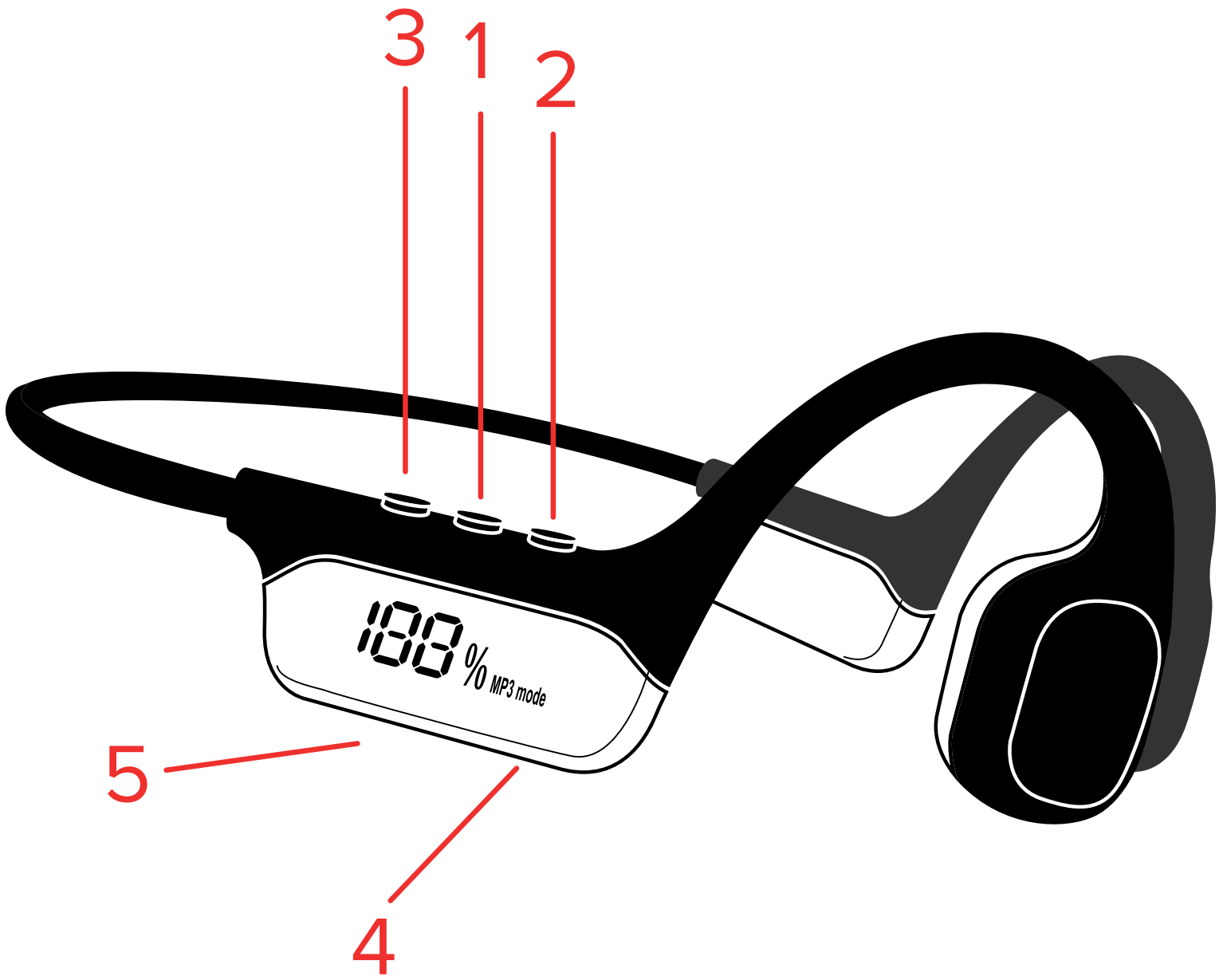
3
1
2
188 %
MP3 mode
5
4

SCHÉMA ZAŘÍZENÍ

1. Multifunkční tlačítko
2. Tlačítko zvýšení hlasitosti / následující skladba
3. Tlačítko snížení hlasitosti / předchozí skladba
4. Mikrofon
5. Nabíjecí magnetický port

SPRÁVNÉ NASAZENÍ SLUCHÁTEK

Nasazujte si sluchátka dle obrázku, špatné nasazení může mít za následek nízkou kvalitu přehrávané hudby.



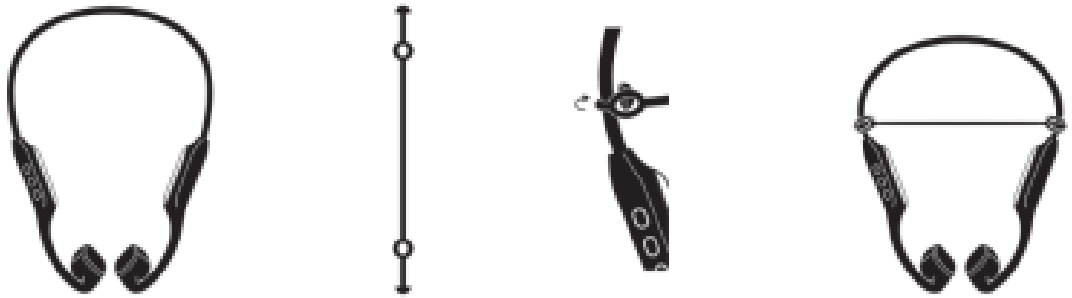

PŘIPOJENÍ K BLUETOOTH

1. Pro první připojení k Bluetooth zařízení, stiskněte a držte multifunkční tlačítko (1), sluchátka se zapnou (ozve se akustická výzva). Nyní se na displeji zobrazí nápis „BT“ a automaticky vstoupí do párovacího režimu.

2. Nyní otevřete Bluetooth nastavení svého zařízení a v dostupných zařízeních zvolte „Niceboy Bones 4“.

3. Sluchátka se nyní k zařízení připojí. Úspěšné spárování ohlásí zvukový signál.

Pro opětovné připojení k dříve již jednou spárovanému zařízení stačí sluchátka pouze zapnout stisknutím tlačítka zapnutí (1) na 3 vteřiny (ozve se akustická výzva) a sluchátka se k němu automaticky připojí.

ZÁKLADNÍ OVLÁDÁNÍ

Stisknutím tlačítka (1) na 3 vteřiny sluchátka zapnete / vypnete.

Krátkým stiskem tlačítek (2) a (3) zvyšujete / snižujete hlasitost.

Krátkým stisknutím multifunkčního tlačítka (1) spustíte / pozastavíte přehrávání nebo případně přijmete/ ukončíte hovor.

Dlouhým stiskem multifunkčního tlačítka (1) po dobu 2 vteřin odmítnete příchozí hovor.

Dlouhým stiskem tlačítka (2) po dobu 2 vteřin, přejdete na další skladbu.

Dlouhým stiskem tlačítka (3) po dobu 2 vteřin, přejdete na předcházející skladbu.

TELEFONNÍ HOVORY

Příchozí hovor přijmete/ukončíte krátkým stisknutím multifunkčního tlačítka (1). Dlouhým stisknutím multifunkčního tlačítka (1) na 2 vteřiny při příchozím hovoru jej odmítnete.

HLASOVÝ ASISTENT

Hlasového asistenta spustíte trojitým stisknutím multifunkčního tlačítka (1). Stejným způsobem jej také ukončíte.

Poznámka:
Pro spuštění Siri nebo hlasového asistenta v systému Android je nutné v nastavení hlasového asistenta povolit aktivaci pomocí tlačítka Bluetooth sluchátek.

MÓD PAMĚŤOVÉ KARTY

Sluchátka mají zabudovanou paměťovou kartu s kapacitou 32GB. Pro nahrání souborů připojte dodávaný magnetický USB kabel do počítače. Otevře se složka

paměťového zařízení, kam nyní můžete nahrát audio soubory. Pro aktivaci módu paměťové karty dvakrát stiskněte multifunkční tlačítko (1). Přehrávání ovládáte dle odstavce ZÁKLADNÍ OVLÁDÁNÍ.

Pro návrat do Bluetooth módu opět dvakrát stiskněte multifunkční tlačítko.

V režimu paměťové karty opakovaným dvojitým stisknutím tlačítka „+“ přepínáte mezi opakováním jedné skladby, náhodným přehráváním a přehráváním skladeb v pořadí.

NABÍJENÍ

Před prvním použitím sluchátek je doporučujeme plně nabít pro maximalizaci životnosti baterie. Plné nabití sluchátek trvá přibližně 2 hodiny.

Nízký stav baterie je signalizován akustickým signálem.

Pro nabíjení sluchátek připojte přiložený magnetický USB kabel (8) do nabíjecího portu sluchátek (6) a dále k libovolnému nabíjecímu adaptéru (napětí 5V a výstupní proud minimálně 1A) nebo do USB v PC. Po připojení nabíjecího kabelu se sluchátka vypnou a není možné je připojit k žádnému zařízení.

PARAMETRY

Verze BT: V6.0

Frekvenční pásmo: 2,4GHz

Radiofrekvenční výkon: ≤ 2,5mW

Podporované BT kodeky: AAC, SBC

Dosah přenosu: 10 metrů

Frekvenční rozsah: 20 Hz-20 kHz

Citlivost: 86 dB

Impedance: 8 Ω

Doba přehrávání: 18 hodin (při 50% hlasitosti)

Doba nabíjení: 2 hodiny

Baterie: 230 mAh Li-ion

Interní paměť: 32GB

Podporované audio formáty: mp3, mp4, wma, FLAC

Vodotěsnost: IPX8

BEZPEČNOSTNÍ INFORMACE

Poslech hudby při nadměrné hlasitosti může poškodit váš sluch. Nevystavujte zařízení tekutinám a vlhkosti. Nevystavujte zařízení příliš vysokým/nízkým teplotám a nepokoušejte se jej rozebírat. Chraňte zařízení před ostrými předměty a pády z výšky. Baterie v případě nesprávného zacházení (dlouhé nabíjení, zkrat, rozbití jiným předmětem atd.) může dojít ke vzniku požárů, přehřátí nebo vytečení baterie. Na baterii či akumulátor, které mohou být součástí produktu, se vztahuje doba životnosti v délce šesti měsíců, protože se jedná o spotřební materiál.

V případě rádiového zařízení, které záměrně vysílá rádiové vlny, jsou součástí návodu a bezpečnostních informací informace o všech kmitočtových pásmech, ve kterých rádiové zařízení pracuje, a maximálním radiofrekvenčním výkonu vysílaném v kmitočtovém pásmu, ve kterém je rádiové zařízení provozováno.

BEZPEČNOSTNÍ UPOZORNĚNÍ

- V případě nesprávného zacházení (dlouhé nabíjení, zkrat, rozbití jiným předmětem atd.) může dojít ku příkladu ke vzniku požárů, přehřátí nebo vytečení baterie.
- Standardní záruční doba na baterii či akumulátory činí 24 měsíců. Záruka se však nevztahuje se na pokles kapacity, který je způsoben běžným užíváním.

Standardní doba životnosti baterie činí šest měsíců, avšak lze ji prodloužit vhodným zacházením a péčí o baterii či akumulátor.

- Nepožívejte baterii, hrozí nebezpečí popálení chemickými látkami.
- Vhození baterie do ohně či horkovzdušné trouby nebo mechanické rozdrcení či rozřezání baterie může vést k výbuchu.
- Ponechání baterie v prostředí s extrémně vysokou teplotou může způsobit výbuch nebo únik hořlavé kapaliny.
- Akumulátor vystavený extrémně nízkému tlaku vzduchu může mít za následek výbuch nebo únik hořlavé kapaliny.
- Nepoužívejte zařízení ve vlhkém nebo prašném prostředí.
- Nepoužívejte výrobek, pokud je poškozený napájecí kabel, zásuvka nebo nabíjecí box.
- Nepoužívejte výrobek, pokud nefunguje správně v důsledku pádu, poškození, venkovního použití nebo vniknutí vody.
- Uchovávejte mimo dosah malých dětí (zejména malé části mohou představovat riziko udušení).
- Výrobek používejte v souladu s návodem k použití. Případnou ztrátu nebo poškození způsobené nesprávným používáním nese uživatel.
- Kovové konektory nečistěte vodou.

- Zařízení smí demontovat pouze kvalifikovaný technik. Neodborné rozebrání může způsobit zranění.
- Nejnovější manuál a firmware naleznete na stránkách výrobce v sekci Zákaznická podpora.

PROHLÁŠENÍ O SHODĚ

Společnost NICEBOY s.r.o. tímto prohlašuje, že typ rádiového zařízení NICEBOY BONES 4 je v souladu se směrnicemi 2014/53/EU, 2014/30/EU, 2014/35/EU a 2011/65/EU. Úplný obsah prohlášení EU o shodě je k dispozici na následujících webových stránkách: https://niceboy.eu/cs/declaration/bones-4

INFORMACE PRO UŽIVATELE K LIKVIDACI ELEKTRICKÝCH A ELEKTRONICKÝCH ZAŘÍZENÍ (DOMÁCNOSTI)

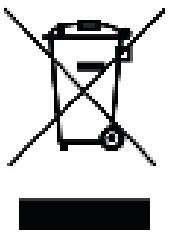

Uvedený symbol na výrobku nebo v průvodní dokumentaci znamená, že použité elektrické nebo elektronické výrobky nesmí být likvidovány společně s komunálním odpadem. Za účelem správné likvidace výrobku jej odevzdejte na určených sběrných místech, kde budou přijata zdarma. Správnou likvidací tohoto produktu pomůžete zachovat cenné přírodní zdroje a napomáhá prevenci potenciálních negativních dopadů na životní prostředí a lidské zdraví, což by mohly být důsledky nesprávné likvidace odpadů. Další podrobnosti si

vyžádejte od místního úřadu nebo nejbližšího sběrného místa. Při nesprávné likvidaci tohoto druhu odpadu mohou být v souladu s národními předpisy uděleny pokuty.

Informace pro uživatele k likvidaci elektrických a elektronických zařízení (firemní a podnikové použití).

Za účelem správné likvidace elektrických a elektronických zařízení pro firemní a podnikové použití se obraťte na výrobce nebo dovozce tohoto výrobku. Ten vám poskytne informace o způsobech likvidace výrobku a v závislosti na datu uvedení elektrozařízení na trh vám sdělí, kdo má povinnost financovat likvidaci tohoto elektrozařízení. Informace k likvidaci v ostatních zemích mimo Evropskou unii. Výše uvedený symbol je platný pouze v zemích Evropské unie. Pro správnou likvidaci elektrických a elektronických zařízení si vyžádejte podrobné informace u Vašich úřadů nebo prodejce zařízení.

SCHÉMA ZARIADENIA

1. Multifunkčné tlačidlo
2. Tlačidlo zvýšenia hlasitosti / nasledujúca skladba
3. Tlačidlo zníženia hlasitosti / predchádzajúca skladba
4. Mikrofón
5. Magnetický nabíjací port

SPRÁVNE NASADENIE SLÚCHADIEL

Slúchadlá si nasaďte podľa obrázka. Nesprávne nasadenie môže mať za následok nízku kvalitu prehrávanej hudby.

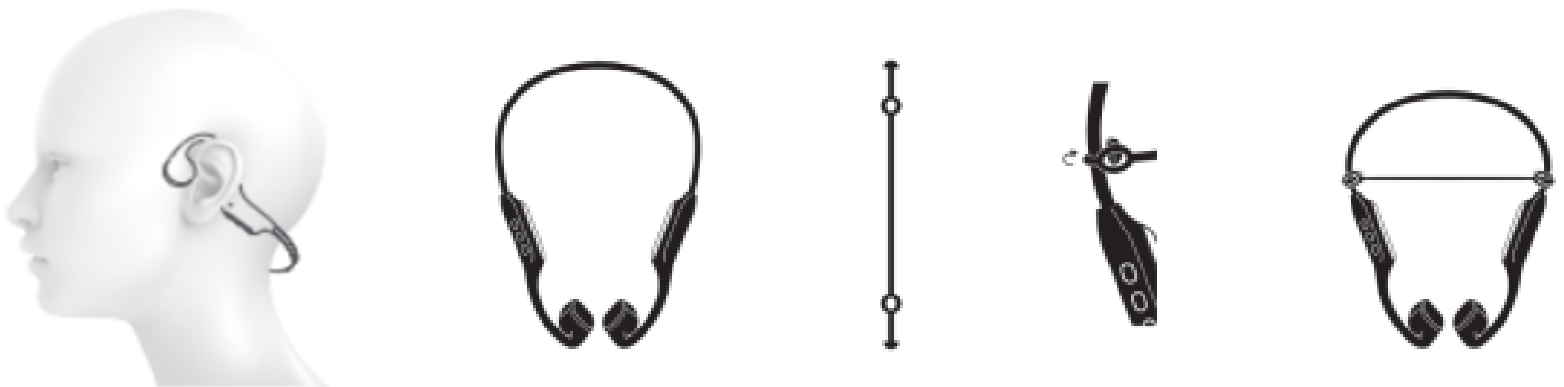

PRIPOJENIE CEZ BLUETOOTH

1. Pri prvom pripojení k zariadeniu Bluetooth stlačte a podržte multifunkčné tlačidlo (1). Slúchadlá sa zapnú a zaznie zvuková výzva. Na displeji sa zobrazí „BT“ a slúchadlá automaticky prejdú do režimu párovania.

2. Otvorte nastavenia Bluetooth vo svojom zariadení a v zozname dostupných zariadení vyberte „Niceboy Bones 4“.

3. Slúchadlá sa pripoja k zariadeniu. Úspešné spárovanie oznámi zvukový signál.

Na opätovné pripojenie k už spárovanému zariadeniu stačí slúchadlá zapnúť podržaním tlačidla (1) na 3 sekundy. Slúchadlá sa pripoja automaticky.

ZÁKLADNÉ OVLÁDANIE

Podržaním tlačidla (1) na 3 sekundy slúchadlá zapnete alebo vypnete.

Krátkym stlačením tlačidiel (2) a (3) zvýšite alebo znížite hlasitosť.

Krátkym stlačením multifunkčného tlačidla (1) spustíte alebo pozastavíte prehrávanie, prípadne prijmete alebo ukončíte hovor.

Podržaním multifunkčného tlačidla (1) na 2 sekundy odmietnete prichádzajúci hovor.

Podržaním tlačidla (2) na 2 sekundy prejdete na nasledujúcu skladbu.

Podržaním tlačidla (3) na 2 sekundy prejdete na predchádzajúcu skladbu.

TELEFÓNNE HOVORY

Prichádzajúci hovor prijmete alebo ukončíte krátkym stlačením multifunkčného tlačidla (1). Hovor odmietnete podržaním tlačidla (1) na 2 sekundy.

HLASOVÝ ASISTENT

Hlasového asistenta spustíte trojitým stlačením multifunkčného tlačidla (1). Rovnakým spôsobom ho aj ukončíte.

Poznámka:
Na spustenie Siri alebo hlasového asistenta v systéme Android je potrebné v nastaveniach hlasového asistenta povoliť aktiváciu tlačidlom Bluetooth slúchadiel.

REŽIM PAMÄŤOVEJ KARTY

Slúchadlá majú zabudovanú pamäťovú kartu s kapacitou 32 GB. Na nahratie súborov pripojte dodávaný magnetický USB kábel k počítaču. Otvorí sa priečinok pamäťového zariadenia, do ktorého môžete nahrať audio súbory. Na aktiváciu režimu pamäťovej karty dvakrát stlačte multifunkčné tlačidlo (1). Prehrávanie ovládate podľa odseku ZÁKLADNÉ OVLÁDANIE.

Na návrat do režimu Bluetooth opäť dvakrát stlačte multifunkčné tlačidlo.

V režime pamäťovej karty opakovaným dvojitým stlačením tlačidla „+“ prepínate medzi opakovaním jednej skladby, náhodným prehrávaním a prehrávaním skladieb v poradí.

NABÍJANIE

Pred prvým použitím odporúčame slúchadlá úplne nabiť, aby sa maximalizovala životnosť batérie. Úplné nabitie trvá približne 2 hodiny.

Nízky stav batérie signalizuje zvukový signál.

Na nabíjanie slúchadiel pripojte priložený magnetický USB kábel (8) do nabíjacieho portu slúchadiel (6) a následne k ľubovoľnému nabíjaciemu adaptéru (napätie 5 V a výstupný prúd minimálne 1 A) alebo do USB portu počítača. Po pripojení nabíjacieho kábla sa slúchadlá vypnú a nie je možné ich pripojiť k žiadnemu zariadeniu.

PARAMETRE

Verzia BT: V6.0

Frekvenčné pásmo: 2,4 GHz

Rádiofrekvenčný výkon: ≤ 2,5 mW

Podporované BT kodeky: AAC, SBC

Dosah prenosu: 10 metrov

Frekvenčný rozsah: 20 Hz – 20 kHz

Citlivosť: 86 dB

Impedancia: 8 Ω

Čas prehrávania: 18 hodín (pri 50 % hlasitosti)

Čas nabíjania: 2 hodiny

Batéria: 230 mAh Li-ion

Interná pamäť: 32 GB

Podporované zvukové formáty: MP3, MP4, WMA, FLAC

Vodotesnosť: IPX8

BEZPEČNOSTNÉ INFORMÁCIE

Počúvanie hudby pri nadmernej hlasitosti môže poškodiť sluch. Nevystavujte zariadenie kvapalinám ani vlhkosti. Nevystavujte ho príliš vysokým alebo nízkym teplotám a nepokúšajte sa ho rozoberať. Chráňte zariadenie pred ostrými predmetmi a pádmi z výšky. Nesprávne zaobchádzanie s batériou, napríklad dlhé nabíjanie, skrat alebo mechanické poškodenie, môže spôsobiť požiar, prehriatie alebo vytečenie batérie. Batéria alebo akumulátor sú spotrebný materiál; ich obvyklá životnosť je šesť mesiacov.

Pri rádiovom zariadení, ktoré zámerne vysiela rádiové vlny, obsahuje návod a bezpečnostné informácie údaje o všetkých frekvenčných pásmach, v ktorých zariadenie pracuje, a o maximálnom vysielanom rádiofrekvenčnom výkone.

BEZPEČNOSTNÉ UPOZORNENIA

- • Nesprávne zaobchádzanie s batériou môže spôsobiť požiar, prehriatie alebo únik elektrolytu.
- • Štandardná záručná doba na batériu alebo akumulátor je 24 mesiacov. Záruka sa nevzťahuje na pokles kapacity spôsobený bežným používaním. Štandardná životnosť batérie je šesť mesiacov a správnou starostlivosťou ju možno predĺžiť.

- • Batériu neprehĺtajte; hrozí chemické poleptanie.
- • Vhodenie batérie do ohňa alebo horúcej rúry, jej mechanické rozdrvenie alebo rozrezanie môže spôsobiť výbuch.
- • Ponechanie batérie v prostredí s extrémne vysokou teplotou môže spôsobiť výbuch alebo únik horľavej kvapaliny.
- • Vystavenie batérie extrémne nízkemu tlaku vzduchu môže spôsobiť výbuch alebo únik horľavej kvapaliny.
- • Zariadenie nepoužívajte vo vlhkom alebo prašnom prostredí.
- Výrobok nepoužívajte, ak je poškodený napájací kábel, zásuvka alebo nabíjací box.
- • Výrobok nepoužívajte, ak po páde, poškodení, použití vonku alebo vniknutí vody nefunguje správne.
- • Uchovávajte mimo dosahu malých detí; malé časti môžu predstavovať riziko udusenia.
- • Výrobok používajte v súlade s návodom. Za stratu alebo poškodenie spôsobené nesprávnym používaním zodpovedá používateľ.
- • Kovové konektory nečistite vodou.
- • Zariadenie smie rozoberať iba kvalifikovaný technik. Neodborné rozobratie môže spôsobiť zranenie.
- • Najnovší návod a firmvér nájdete na webovej stránke výrobcu v časti Zákaznícka podpora.

VYHLÁSENIE O ZHODE

Spoločnosť NICEBOY s.r.o. týmto vyhlasuje, že rádiové zariadenie NICEBOY BONES 4 je v súlade so smernicami 2014/53/EÚ, 2014/30/EÚ, 2014/35/EÚ a 2011/65/EÚ. Úplné znenie EÚ vyhlásenia o zhode je dostupné na adrese: https://niceboy.eu/sk/declaration/bones-4

INFORMÁCIE PRE POUŽÍVATEĽOV O LIKVIDÁCII ELEKTRICKÝCH A ELEKTRONICKÝCH ZARIADENÍ (DOMÁCNOSTI)

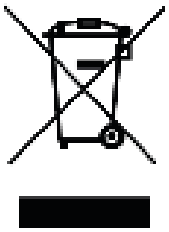

Symbol uvedený na výrobku alebo v sprievodnej dokumentácii znamená, že použité elektrické alebo elektronické výrobky sa nesmú likvidovať spolu s komunálnym odpadom. Na správnu likvidáciu odovzdajte výrobok na určenom zbernom mieste, kde ho bezplatne prijmú. Správnou likvidáciou pomáhate chrániť prírodné zdroje a predchádzať negatívnym vplyvom na životné prostredie a ľudské zdravie. Ďalšie informácie získate na miestnom úrade alebo najbližšom zbernom mieste. Za nesprávnu likvidáciu môžu byť podľa vnútroštátnych predpisov uložené pokuty.

Informácie pre používateľov o likvidácii elektrických a elektronických zariadení pri firemnom a podnikovom použití.

Na správnu likvidáciu elektrických a elektronických zariadení používaných vo firmách sa obráťte na výrobcu alebo dovozcu. Poskytne vám informácie o spôsobe likvidácie a podľa dátumu uvedenia zariadenia na trh oznámi, kto je povinný

likvidáciu financovať. V krajinách mimo Európskej únie sa obráťte na miestne úrady alebo predajcu; uvedený symbol platí iba v krajinách Európskej únie.

DEVICE DIAGRAM

1. Multifunction button
2. Volume up / next track button
3. Volume down / previous track button
4. Microphone
5. Magnetic charging port

WEARING THE HEADPHONES CORRECTLY

Wear the headphones as shown in the illustration. Incorrect positioning may result in poor playback quality.

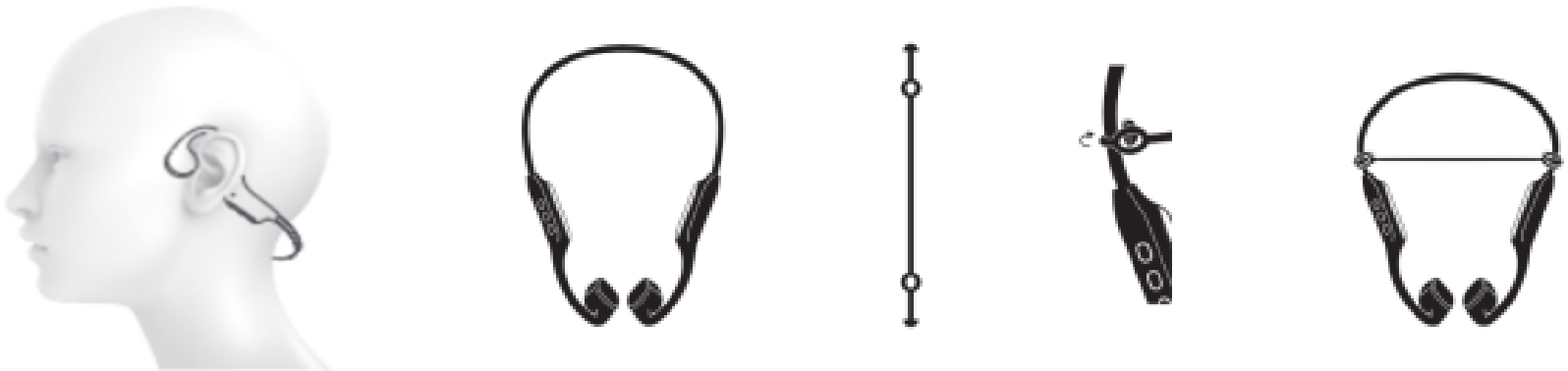

BLUETOOTH CONNECTION

1. When connecting to a Bluetooth device for the first time, press and hold the multifunction button (1). The headphones will turn on and an audio prompt will sound. “BT” will appear on the display and the headphones will automatically enter pairing mode.

2. Open the Bluetooth settings on your device and select “Niceboy Bones 4” from the list of available devices.

3. The headphones will connect to the device. A sound signal confirms successful pairing.

To reconnect to a previously paired device, simply turn on the headphones by holding button (1) for 3 seconds. They will connect automatically.

BASIC CONTROLS

Press and hold button (1) for 3 seconds to turn the headphones on or off.

Briefly press buttons (2) and (3) to increase or decrease the volume.

Briefly press the multifunction button (1) to play or pause audio, or to answer or end a call.

Press and hold the multifunction button (1) for 2 seconds to reject an incoming call.

Press and hold button (2) for 2 seconds to skip to the next track.

Press and hold button (3) for 2 seconds to return to the previous track.

PHONE CALLS

Briefly press the multifunction button (1) to answer or end an incoming call. Press and hold button (1) for 2 seconds to reject an incoming call.

VOICE ASSISTANT

Triple-press the multifunction button (1) to start the voice assistant. Use the same action to close it.

Note:
To start Siri or an Android voice assistant, activation via the Bluetooth headset button must be enabled in the voice assistant settings.

MEMORY MODE

The headphones have a built-in memory card with a capacity of 32 GB. To upload files, connect the supplied magnetic USB cable to a computer. The storage-device folder opens, where you can upload audio files. To activate memory-card mode,

double-press the multifunction button (1). Control playback as described in the BASIC CONTROLS section.

To return to Bluetooth mode, double-press the multifunction button again.

In memory mode, repeatedly double-press the “+” button to switch between repeat one track, shuffle and sequential playback.

CHARGING

Before first use, fully charge the headphones to maximize battery life. A full charge takes approximately 2 hours.

A low battery level is indicated by an audio signal.

To charge the headphones, connect the supplied magnetic USB cable (8) to the headphones charging port (6), then to any charging adapter (5 V voltage and output current of at least 1 A) or to a USB port on a computer. After the charging cable is connected, the headphones switch off and cannot be connected to any device.

SPECIFICATIONS

BT version: V6.0

Frequency band: 2.4 GHz

Radio-frequency power: ≤ 2.5 mW

Supported BT codecs: AAC, SBC

Transmission range: 10 metres

Frequency range: 20 Hz–20 kHz

Sensitivity: 86 dB

Impedance: 8 Ω

Playback time: 18 hours (at 50% volume)

Charging time: 2 hours

Battery: 230 mAh Li-ion

Internal memory: 32 GB

Supported audio formats: MP3, MP4, WMA, FLAC

Water resistance: IPX8

SAFETY INFORMATION

Listening to music at excessive volume may damage your hearing. Do not expose the device to liquids or moisture. Do not expose it to extremely high or low temperatures and do not attempt to disassemble it. Protect it from sharp objects and drops. Improper battery handling, such as prolonged charging, short-circuiting or mechanical damage, may cause fire, overheating or leakage. The battery is a consumable component; its normal service life is six months.

For radio equipment that intentionally transmits radio waves, the manual and safety information include all frequency bands in which the equipment operates and the maximum radio-frequency power transmitted in the operating band.

SAFETY WARNINGS

- • Improper battery handling may cause fire, overheating or electrolyte leakage.
- • The standard warranty period for the battery is 24 months. The warranty does not cover capacity loss caused by normal use. The standard battery service life is six months and may be extended through proper handling and care.
- • Do not swallow the battery; chemical burns may result.

- • Throwing the battery into fire or a hot oven, or mechanically crushing or cutting it, may cause an explosion.
- • Leaving the battery in an extremely hot environment may cause an explosion or leakage of flammable liquid.
- • Exposing the battery to extremely low air pressure may cause an explosion or leakage of flammable liquid.
- • Do not use the device in a damp or dusty environment.
- Do not use the product if the power cable, socket or charging box is damaged.
- • Do not use the product if it does not operate correctly after being dropped, damaged, used outdoors or exposed to water ingress.
- • Keep out of reach of small children; small parts may present a choking hazard.
- • Use the product in accordance with this manual. The user is responsible for loss or damage caused by improper use.
- • Do not clean metal connectors with water.
- • The device may only be disassembled by a qualified technician. Unqualified disassembly may cause injury.
- • The latest manual and firmware are available on the manufacturer’s website in the Customer Support section.

DECLARATION OF CONFORMITY

NICEBOY s.r.o. hereby declares that the NICEBOY BONES 4 radio equipment complies with Directives 2014/53/EU, 2014/30/EU, 2014/35/EU and 2011/65/EU. The full EU Declaration of Conformity is available at: https://niceboy.eu/en/declaration/bones-4

INFORMATION FOR USERS ON THE DISPOSAL OF ELECTRICAL AND ELECTRONIC EQUIPMENT (HOUSEHOLDS)

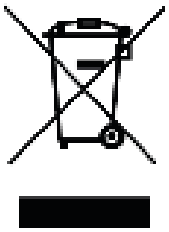

The symbol shown on the product or in the accompanying documentation means that used electrical or electronic products must not be disposed of with municipal waste. For correct disposal, take the product to a designated collection point, where it will be accepted free of charge. Correct disposal helps conserve valuable natural resources and prevent potential negative effects on the environment and human health. Ask your local authority or nearest collection point for further details. Penalties may be imposed under national regulations for incorrect disposal.

Information for users on disposal of electrical and electronic equipment in commercial and business use.

For correct disposal of electrical and electronic equipment used by businesses, contact the manufacturer or importer. They will provide disposal instructions and, depending on the date on which the equipment was placed on the market, identify

who is responsible for financing its disposal. Outside the European Union, contact your local authority or retailer; the above symbol is valid only in EU countries.

GERÄTEÜBERSICHT

1. Multifunktionstaste
2. Taste Lautstärke erhöhen / nächster Titel
3. Taste Lautstärke verringern / vorheriger Titel
4. Mikrofon
5. Magnetischer Ladeanschluss

KORREKTES TRAGEN DER KOPFHÖRER

Tragen Sie die Kopfhörer wie in der Abbildung gezeigt. Ein falscher Sitz kann zu einer geringen Wiedergabequalität führen.

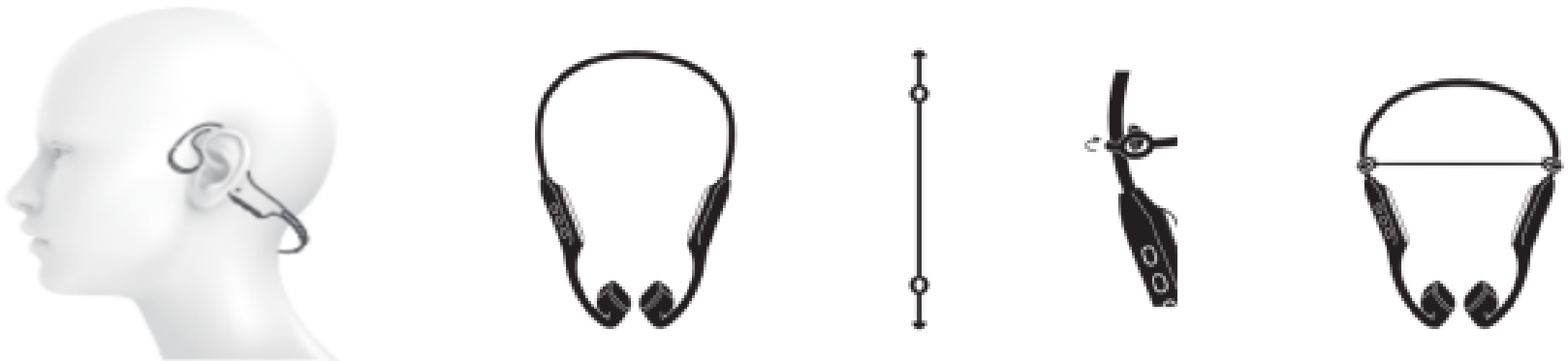

BLUETOOTH-VERBINDUNG

1. Halten Sie bei der ersten Verbindung mit einem Bluetooth-Gerät die Multifunktionstaste (1) gedrückt. Die Kopfhörer schalten sich ein und eine akustische Ansage ertönt. Auf dem Display erscheint „BT“ und die Kopfhörer wechseln automatisch in den Kopplungsmodus.

2. Öffnen Sie die Bluetooth-Einstellungen Ihres Geräts und wählen Sie in der Liste der verfügbaren Geräte „Niceboy Bones 4“ aus.

3. Die Kopfhörer werden mit dem Gerät verbunden. Ein Tonsignal bestätigt die erfolgreiche Kopplung.

Um die Verbindung zu einem bereits gekoppelten Gerät wiederherzustellen, schalten Sie die Kopfhörer ein, indem Sie Taste (1) 3 Sekunden lang gedrückt halten. Die Verbindung wird automatisch hergestellt.

GRUNDBEDIENUNG

Halten Sie Taste (1) 3 Sekunden lang gedrückt, um die Kopfhörer ein- oder auszuschalten.

Drücken Sie die Tasten (2) und (3) kurz, um die Lautstärke zu erhöhen oder zu verringern.

Drücken Sie die Multifunktionstaste (1) kurz, um die Wiedergabe zu starten oder anzuhalten bzw. einen Anruf anzunehmen oder zu beenden.

Halten Sie die Multifunktionstaste (1) 2 Sekunden lang gedrückt, um einen eingehenden Anruf abzulehnen.

Halten Sie Taste (2) 2 Sekunden lang gedrückt, um zum nächsten Titel zu wechseln.

TELEFONANRUFE

Drücken Sie die Multifunktionstaste (1) kurz, um einen eingehenden Anruf anzunehmen oder zu beenden. Halten Sie Taste (1) 2 Sekunden lang gedrückt, um den Anruf abzulehnen.

SPRACHASSISTENT

Drücken Sie die Multifunktionstaste (1) dreimal, um den Sprachassistenten zu starten. Auf dieselbe Weise beenden Sie ihn.

Hinweis:
Zum Starten von Siri oder des Android-Sprachassistenten muss in den Einstellungen des Sprachassistenten die Aktivierung über die Bluetooth-Kopfhörertaste erlaubt sein.

SPEICHERMODUS

Die Kopfhörer verfügen über eine integrierte Speicherkarte mit einer Kapazität von 32 GB. Schließen Sie zum Übertragen von Dateien das mitgelieferte magnetische USB-Kabel an einen Computer an. Der Ordner des Speichergeräts wird geöffnet; dort können Sie Audiodateien speichern. Drücken Sie zum Aktivieren des Speicherkartenmodus zweimal die Multifunktionstaste (1). Die Wiedergabe steuern Sie gemäß dem Abschnitt GRUNDBEDIENUNG.

Um zum Bluetooth-Modus zurückzukehren, drücken Sie erneut zweimal die Multifunktionstaste.

Drücken Sie im Speichermodus die Taste „+“ wiederholt zweimal, um zwischen Einzelwiederholung, Zufallswiedergabe und Wiedergabe in Reihenfolge umzuschalten.

LADEN

Laden Sie die Kopfhörer vor der ersten Verwendung vollständig auf, um die Lebensdauer des Akkus zu maximieren. Eine vollständige Ladung dauert etwa 2 Stunden.

Ein niedriger Akkustand wird durch ein Tonsignal angezeigt.

Schließen Sie zum Laden der Kopfhörer das mitgelieferte magnetische USB-Kabel (8) an den Ladeanschluss der Kopfhörer (6) und anschließend an ein beliebiges Ladegerät (Spannung 5 V und Ausgangsstrom mindestens 1 A) oder an einen USB-Anschluss eines Computers an. Nach dem Anschließen des Ladekabels schalten sich die Kopfhörer aus und können mit keinem Gerät verbunden werden.

TECHNISCHE DATEN

BT-Version: V6.0

Frequenzband: 2,4 GHz

Hochfrequenzleistung: ≤ 2,5 mW

Unterstützte BT-Codecs: AAC, SBC

Übertragungsreichweite: 10 Meter

Frequenzbereich: 20 Hz–20 kHz

Empfindlichkeit: 86 dB

Impedanz: 8 Ω

Wiedergabezeit: 18 Stunden (bei 50 % Lautstärke)

Ladezeit: 2 Stunden

Akku: 230 mAh Li-Ion

Interner Speicher: 32 GB

Unterstützte Audioformate: MP3, MP4, WMA, FLAC

Wasserbeständigkeit: IPX8

SICHERHEITSINFORMATIONEN

Das Hören von Musik bei zu hoher Lautstärke kann Ihr Gehör schädigen. Setzen Sie das Gerät keinen Flüssigkeiten oder Feuchtigkeit aus. Setzen Sie es keinen extrem hohen oder niedrigen Temperaturen aus und versuchen Sie nicht, es zu zerlegen. Schützen Sie es vor scharfen Gegenständen und Stürzen. Unsachgemäßer Umgang mit dem Akku, etwa langes Laden, Kurzschluss oder mechanische Beschädigung, kann Feuer, Überhitzung oder Auslaufen verursachen. Der Akku ist ein Verbrauchsteil; seine übliche Lebensdauer beträgt sechs Monate.

Bei Funkanlagen, die absichtlich Funkwellen aussenden, enthalten Anleitung und Sicherheitsinformationen Angaben zu allen Frequenzbändern, in denen das Gerät arbeitet, sowie zur maximalen ausgestrahlten Hochfrequenzleistung.

SICHERHEITSHINWEISE

- • Unsachgemäßer Umgang mit dem Akku kann Feuer, Überhitzung oder Elektrolytaustritt verursachen.
- • Die Standardgarantiezeit für den Akku beträgt 24 Monate. Die Garantie gilt nicht für Kapazitätsverlust durch normalen Gebrauch. Die übliche Akkulebensdauer beträgt sechs Monate und kann durch sachgemäße Pflege verlängert werden.
- • Verschlucken Sie den Akku nicht; es besteht die Gefahr chemischer Verätzungen.
- • Das Werfen des Akkus ins Feuer oder in einen heißen Ofen sowie mechanisches Zerkleinern oder Zerschneiden kann eine Explosion verursachen.
- • Das Belassen des Akkus in einer Umgebung mit extrem hoher Temperatur kann eine Explosion oder das Austreten brennbarer Flüssigkeit verursachen.
- • Extrem niedriger Luftdruck kann eine Explosion oder das Austreten brennbarer Flüssigkeit verursachen.
- • Verwenden Sie das Gerät nicht in feuchter oder staubiger Umgebung.
- Verwenden Sie das Produkt nicht, wenn das Netzkabel, die Steckdose oder die Ladebox beschädigt ist.

- • Verwenden Sie das Produkt nicht, wenn es nach einem Sturz, einer Beschädigung, der Verwendung im Freien oder dem Eindringen von Wasser nicht ordnungsgemäß funktioniert.
- • Außerhalb der Reichweite kleiner Kinder aufbewahren; Kleinteile können Erstickungsgefahr darstellen.
- • Verwenden Sie das Produkt gemäß dieser Anleitung. Für Verluste oder Schäden durch unsachgemäße Verwendung haftet der Benutzer.
- • Reinigen Sie Metallkontakte nicht mit Wasser.
- • Das Gerät darf nur von qualifiziertem Fachpersonal zerlegt werden. Unsachgemäßes Zerlegen kann Verletzungen verursachen.
- • Die neueste Anleitung und Firmware finden Sie auf der Website des Herstellers im Bereich Kundensupport.

KONFORMITÄTSERKLÄRUNG

NICEBOY s.r.o. erklärt hiermit, dass die Funkanlage NICEBOY BONES 4 den Richtlinien 2014/53/EU, 2014/30/EU, 2014/35/EU und 2011/65/EU entspricht. Der vollständige Text der EU-Konformitätserklärung ist verfügbar unter: https://niceboy.eu/de/declaration/bones-4

INFORMATIONEN FÜR BENUTZER ZUR ENTSORGUNG ELEKTRISCHER UND ELEKTRONISCHER GERÄTE (HAUSHALTE)

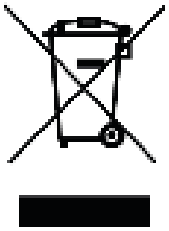

Das Symbol auf dem Produkt oder in der Begleitdokumentation bedeutet, dass gebrauchte elektrische oder elektronische Produkte nicht mit dem Hausmüll entsorgt werden dürfen. Bringen Sie das Produkt zur ordnungsgemäßen Entsorgung zu einer ausgewiesenen Sammelstelle, wo es kostenlos angenommen wird. Die richtige Entsorgung schont natürliche Ressourcen und verhindert mögliche negative Auswirkungen auf Umwelt und Gesundheit. Weitere Informationen erhalten Sie bei Ihrer Gemeinde oder der nächstgelegenen Sammelstelle. Bei unsachgemäßer Entsorgung können nach nationalen Vorschriften Geldbußen verhängt werden.

Informationen für Benutzer zur Entsorgung elektrischer und elektronischer Geräte bei gewerblicher Nutzung.

Wenden Sie sich zur korrekten Entsorgung gewerblich genutzter Elektro- und Elektronikgeräte an den Hersteller oder Importeur. Dieser informiert Sie über die Entsorgung und darüber, wer je nach Zeitpunkt des Inverkehrbringens die Kosten tragen muss. Außerhalb der Europäischen Union wenden Sie sich an die örtlichen Behörden oder den Händler; das oben genannte Symbol gilt nur in EU-Ländern.

A KÉSZÜLÉK FELÉPÍTÉSE

1. Többfunkciós gomb
2. Hangerő növelése / következő zeneszám gomb
3. Hangerő csökkentése / előző zeneszám gomb
4. Mikrofon
5. Mágneses töltőcsatlakozó

A FEJHALLGATÓ HELYES VISELETE

A fejhallgatót az ábrán látható módon viselje. A helytelen elhelyezés ronthatja a lejátszás minőségét.

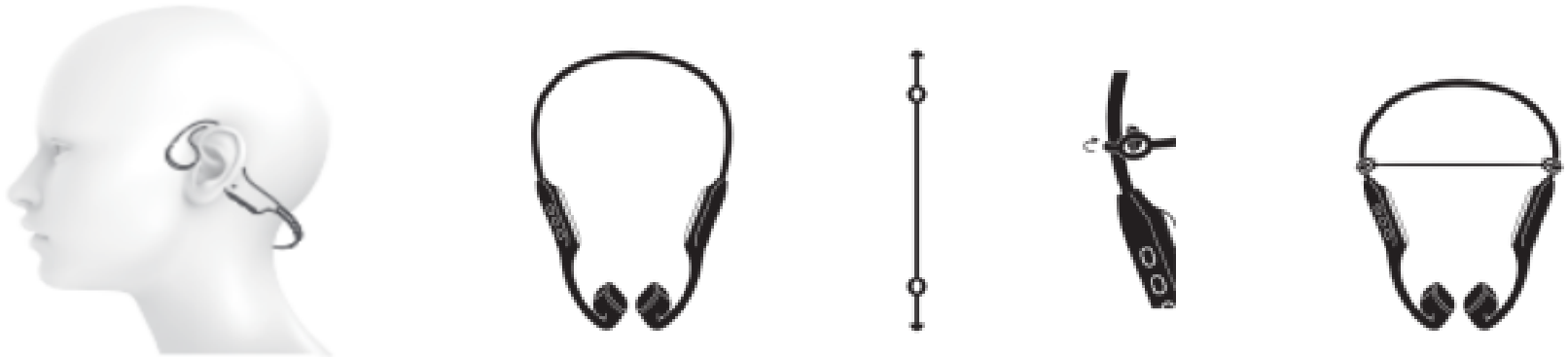

BLUETOOTH-KAPCSOLAT

1. Az első Bluetooth-kapcsolathoz tartsa lenyomva a többfunkciós gombot (1). A fejhallgató bekapcsol, és hangjelzés hallható. A kijelzőn megjelenik a „BT” felirat, majd a fejhallgató automatikusan párosítási módba lép.

2. Nyissa meg készüléke Bluetooth-beállításait, és az elérhető eszközök listájából válassza a „Niceboy Bones 4” lehetőséget.

3. A fejhallgató csatlakozik az eszközhöz. A sikeres párosítást hangjelzés igazolja.

Korábban párosított eszközhöz történő újbóli csatlakozáshoz kapcsolja be a fejhallgatót az (1) gomb 3 másodperces nyomva tartásával. A csatlakozás automatikusan létrejön.

ALAPVETŐ KEZELÉS

A fejhallgató be- vagy kikapcsolásához tartsa lenyomva az (1) gombot 3 másodpercig.

A hangerő növeléséhez vagy csökkentéséhez röviden nyomja meg a (2), illetve a (3) gombot.

A lejátszás indításához/szüneteltetéséhez, illetve hívás fogadásához/befejezéséhez röviden nyomja meg a többfunkciós gombot (1).

A bejövő hívás elutasításához tartsa lenyomva a többfunkciós gombot (1) 2 másodpercig.

A következő zeneszámhoz tartsa lenyomva a (2) gombot 2 másodpercig.

Az előző zeneszámhoz tartsa lenyomva a (3) gombot 2 másodpercig.

TELEFONHÍVÁSOK

A bejövő hívás fogadásához vagy befejezéséhez röviden nyomja meg a többfunkciós gombot (1). A hívás elutasításához tartsa lenyomva 2 másodpercig.

HANGSEGÉD

A hangsegéd indításához nyomja meg háromszor a többfunkciós gombot (1). Ugyanígy zárható be.

Megjegyzés:
A Siri vagy az Android hangsegéd indításához a hangsegéd beállításaiban engedélyezni kell a Bluetooth-fejhallgató gombjával történő aktiválást.

MEMÓRIA ÜZEMMÓD

A fejhallgató beépített, 32 GB kapacitású memóriakártyával rendelkezik. A fájlok feltöltéséhez csatlakoztassa a mellékelt mágneses USB-kábelt a számítógéphez. Megnyílik a memóriaeszköz mappája, ahová hangfájlokat tölthet fel. A memóriakártya mód aktiválásához nyomja meg kétszer a többfunkciós gombot (1). A lejátszást az ALAPVETŐ KEZELÉS című rész szerint vezérelheti.

A Bluetooth módba való visszatéréshez ismét nyomja meg kétszer a többfunkciós gombot.

Memória üzemmódban a „+” gomb ismételt dupla megnyomásával válthat az egy szám ismétlése, a véletlen és a sorrend szerinti lejátszás között.

TÖLTÉS

Az első használat előtt teljesen töltse fel a fejhallgatót az akkumulátor élettartamának maximalizálása érdekében. A teljes töltés körülbelül 2 órát vesz igénybe.

Az alacsony töltöttséget hangjelzés jelzi.

A fejhallgató töltéséhez csatlakoztassa a mellékelt mágneses USB-kábelt (8) a fejhallgató töltőportjához (6), majd bármilyen töltőadapterhez (5 V feszültség és legalább 1 A kimeneti áram) vagy a számítógép USB-portjához. A töltőkábel

csatlakoztatása után a fejhallgató kikapcsol, és nem csatlakoztatható semmilyen eszközhöz.

MŰSZAKI ADATOK

BT-verzió: V6.0

Frekvenciasáv: 2,4 GHz

Rádiófrekvenciás teljesítmény: ≤ 2,5 mW

Támogatott BT-kodekek: AAC, SBC

Átviteli távolság: 10 méter

Frekvenciatartomány: 20 Hz–20 kHz

Érzékenység: 86 dB

Impedancia: 8 Ω

Lejátszási idő: 18 óra (50%-os hangerőn)

Töltési idő: 2 óra

Akkumulátor: 230 mAh Li-ion

Belső memória: 32 GB

Támogatott audioformátumok: MP3, MP4, WMA, FLAC

Vízállóság: IPX8

BIZTONSÁGI INFORMÁCIÓK

A túl nagy hangerőn történő zenehallgatás károsíthatja a hallást. Ne tegye ki a készüléket folyadéknak vagy nedvességnek, szélsőséges hőmérsékletnek, és ne próbálja szétszerelni. Óvja az éles tárgyaktól és a leeséstől. Az akkumulátor helytelen kezelése – például hosszan tartó töltés, rövidzárlat vagy mechanikai sérülés – tüzet, túlmelegedést vagy szivárgást okozhat. Az akkumulátor fogyóeszköz; szokásos élettartama hat hónap.

A szándékosan rádióhullámokat kibocsátó rádióberendezések útmutatója és biztonsági tájékoztatója tartalmazza az összes működési frekvenciasávot és a maximális kisugárzott rádiófrekvenciás teljesítményt.

BIZTONSÁGI FIGYELMEZTETÉSEK

- • Az akkumulátor helytelen kezelése tüzet, túlmelegedést vagy elektrolitszivárgást okozhat.

- • Az akkumulátor szabványos jótállási ideje 24 hónap. A jótállás nem terjed ki a normál használatból eredő kapacitáscsökkenésre. A szokásos élettartam hat hónap, megfelelő kezeléssel meghosszabbítható.
- • Ne nyelje le az akkumulátort; vegyi égési sérülést okozhat.
- • Az akkumulátor tűzbe vagy forró sütőbe dobása, mechanikus összezúzása vagy felvágása robbanást okozhat.
- • Rendkívül magas hőmérsékleten robbanás vagy gyúlékony folyadék szivárgása következhet be.
- • Rendkívül alacsony légnyomás robbanást vagy gyúlékony folyadék szivárgását okozhatja.
- • Ne használja a készüléket nedves vagy poros környezetben.
- Ne használja a terméket, ha a tápkábel, az aljzat vagy a töltődoboz sérült.
- • Ne használja, ha leesés, sérülés, kültéri használat vagy vízbehatolás után nem működik megfelelően.
- • Kisgyermekektől tartsa távol; az apró alkatrészek fulladásveszélyt jelentenek.
- • A terméket az útmutató szerint használja. A helytelen használatból eredő veszteségért vagy kárért a felhasználó felel.
- • A fémcsatlakozókat ne tisztítsa vízzel.
- • A készüléket csak szakképzett technikus szerelheti szét. A szakszerűtlen szétszerelés sérülést okozhat.

- • A legfrissebb útmutató és firmware a gyártó weboldalának Ügyféltámogatás részén található.

MEGFELELŐSÉGI NYILATKOZAT

A NICEBOY s.r.o. kijelenti, hogy a NICEBOY BONES 4 rádióberendezés megfelel a 2014/53/EU, 2014/30/EU, 2014/35/EU és 2011/65/EU irányelveknek. Az EU-megfelelőségi nyilatkozat teljes szövege: https://niceboy.eu/hu/declaration/bones-4

TÁJÉKOZTATÁS AZ ELEKTROMOS ÉS ELEKTRONIKUS BERENDEZÉSEK ÁRTALMATLANÍTÁSÁRÓL (HÁZTARTÁSOK)

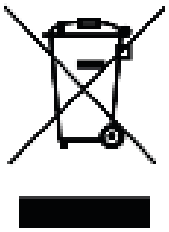

A terméken vagy a kísérő dokumentációban látható jel azt jelenti, hogy a használt elektromos vagy elektronikus termék nem dobható a kommunális hulladék közé. A megfelelő ártalmatlanítás érdekében adja le kijelölt gyűjtőhelyen, ahol díjmentesen átveszik. A helyes ártalmatlanítás segít megőrizni a természeti erőforrásokat és megelőzni a környezetre és az emberi egészségre gyakorolt káros hatásokat. További információért forduljon a helyi hatósághoz vagy a legközelebbi gyűjtőhelyhez. A helytelen ártalmatlanításért nemzeti szabályok szerinti bírság szabható ki.

Tájékoztatás üzleti célú elektromos és elektronikus berendezések ártalmatlanításáról.

Üzleti használatú berendezések megfelelő ártalmatlanításához forduljon a gyártóhoz vagy importőrhöz. Tájékoztatást adnak az eljárásról és arról, hogy a forgalomba hozatal időpontja alapján ki finanszírozza az ártalmatlanítást. Az Európai Unión kívül forduljon a helyi hatósághoz vagy a kereskedőhöz; a fenti jel csak az EU országaiban érvényes.

DIJAGRAM UREĐAJA

1. Višenamjenska tipka
2. Tipka za povećanje glasnoće / sljedeća pjesma
3. Tipka za smanjenje glasnoće / prethodna pjesma
4. Mikrofon
5. Magnetski priključak za punjenje

PRAVILNO NOŠENJE SLUŠALICA

Nosite slušalice kao što je prikazano na slici. Nepravilan položaj može uzrokovati lošu kvalitetu reprodukcije.

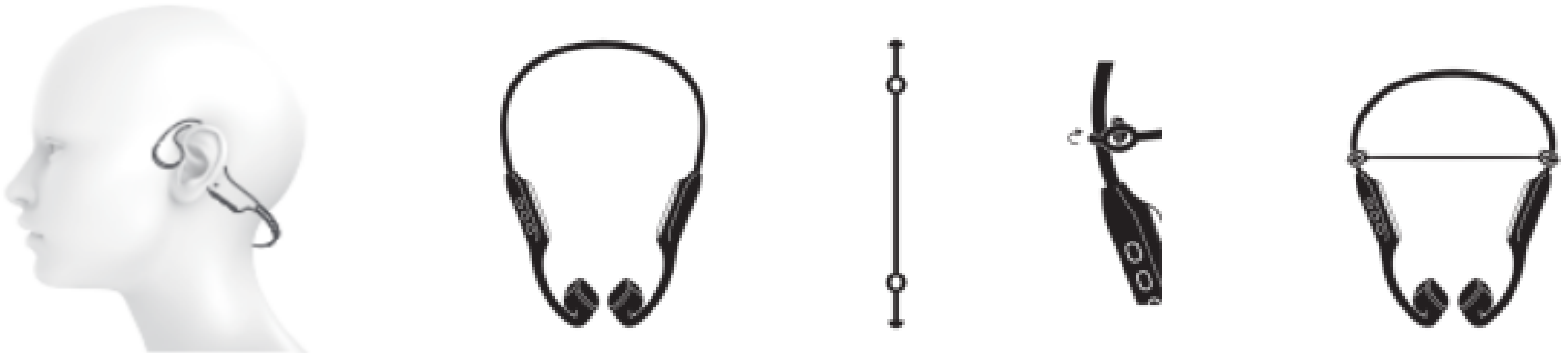

BLUETOOTH POVEZIVANJE

1. Pri prvom povezivanju s Bluetooth uređajem pritisnite i držite višenamjensku tipku (1). Slušalice će se uključiti i oglasit će se zvučna poruka. Na zaslonu će se prikazati „BT“, a slušalice će automatski ući u način uparivanja.

2. Otvorite Bluetooth postavke uređaja i na popisu dostupnih uređaja odaberite „Niceboy Bones 4“.

3. Slušalice će se povezati s uređajem. Uspješno uparivanje potvrđuje zvučni signal.

Za ponovno povezivanje s prethodno uparenim uređajem uključite slušalice držanjem tipke (1) 3 sekunde. Povezat će se automatski.

OSNOVNO UPRAVLJANJE

Držite tipku (1) 3 sekunde za uključivanje ili isključivanje slušalica.

Kratko pritisnite tipke (2) i (3) za povećanje ili smanjenje glasnoće.

Kratko pritisnite višenamjensku tipku (1) za pokretanje ili pauziranje reprodukcije, odnosno prihvaćanje ili završetak poziva.

Držite višenamjensku tipku (1) 2 sekunde za odbijanje dolaznog poziva.

Držite tipku (2) 2 sekunde za prijelaz na sljedeću pjesmu.

Držite tipku (3) 2 sekunde za prijelaz na prethodnu pjesmu.

TELEFONSKI POZIVI

Kratko pritisnite višenamjensku tipku (1) za prihvaćanje ili završetak poziva. Držite je 2 sekunde za odbijanje poziva.

GLASOVNI ASISTENT

Triput pritisnite višenamjensku tipku (1) za pokretanje glasovnog asistenta. Na isti ga način završavate.

Napomena:
Za pokretanje Siri ili Android glasovnog asistenta u postavkama asistenta mora biti dopuštena aktivacija tipkom Bluetooth slušalica.

NAČIN INTERNE MEMORIJE

Slušalice imaju ugrađenu memorijsku karticu kapaciteta 32 GB. Za prijenos datoteka priključite priloženi magnetski USB kabel na računalo. Otvorit će se mapa memorijskog uređaja u koju možete prenijeti audiodatoteke. Za aktiviranje načina memorijske kartice dvaput pritisnite višenamjensku tipku (1). Reprodukcijom upravljajte prema odjeljku OSNOVNO UPRAVLJANJE.

Za povratak u Bluetooth način ponovno dvaput pritisnite višenamjensku tipku.

U načinu interne memorije uzastopnim dvostrukim pritiskom tipke „+“ birate ponavljanje jedne pjesme, nasumičnu reprodukciju ili reprodukciju redom.

PUNJENJE

Prije prve uporabe potpuno napunite slušalice radi maksimalnog vijeka baterije. Potpuno punjenje traje približno 2 sata.

Niska razina baterije označena je zvučnim signalom.

Za punjenje slušalica priključite priloženi magnetski USB kabel (8) u priključak za punjenje slušalica (6), a zatim u bilo koji adapter za punjenje (napon 5 V i izlazna struja najmanje 1 A) ili u USB priključak na računalu. Nakon priključivanja kabela za punjenje slušalice se isključuju i nije ih moguće povezati ni s jednim uređajem.

PARAMETRI

BT verzija: V6.0

Frekvencijski pojas: 2,4 GHz

Radiofrekvencijska snaga: ≤ 2,5 mW

Podržani BT kodeci: AAC, SBC

Domet prijenosa: 10 metara

Frekvencijski raspon: 20 Hz–20 kHz

Osjetljivost: 86 dB

Impedancija: 8 Ω

Vrijeme reprodukcije: 18 sati (pri 50 % glasnoće)

Vrijeme punjenja: 2 sata

Baterija: 230 mAh Li-ion

Interna memorija: 32 GB

Podržani audio formati: MP3, MP4, WMA, FLAC

Vodootpornost: IPX8

SIGURNOSNE INFORMACIJE

Slušanje glazbe pri previsokoj glasnoći može oštetiti sluh. Ne izlažite uređaj tekućinama, vlazi ni ekstremnim temperaturama i ne pokušavajte ga rastavljati. Zaštitite ga od oštrih predmeta i padova. Nepravilno rukovanje baterijom, poput dugog punjenja, kratkog spoja ili mehaničkog oštećenja, može izazvati požar, pregrijavanje ili curenje. Baterija je potrošni dio; uobičajeni vijek trajanja je šest mjeseci.

Za radijsku opremu koja namjerno odašilje radijske valove upute i sigurnosne informacije navode sve radne frekvencijske pojaseve i najveću odašiljanu radiofrekvencijsku snagu.

SIGURNOSNA UPOZORENJA

- • Nepravilno rukovanje baterijom može uzrokovati požar, pregrijavanje ili curenje elektrolita.
- • Standardno jamstvo za bateriju iznosi 24 mjeseca. Ne obuhvaća pad kapaciteta uzrokovan uobičajenom uporabom. Uobičajeni vijek baterije je šest mjeseci i može se produljiti pravilnom njegom.
- • Nemojte progutati bateriju; postoji opasnost od kemijskih opeklina.
- • Bacanje baterije u vatru ili vruću pećnicu, mehaničko drobljenje ili rezanje može uzrokovati eksploziju.
- • Izlaganje baterije iznimno visokoj temperaturi može uzrokovati eksploziju ili curenje zapaljive tekućine.
- • Izlaganje baterije iznimno niskom tlaku zraka može uzrokovati eksploziju ili curenje zapaljive tekućine.
- • Ne koristite uređaj u vlažnom ili prašnjavom okruženju.
- Ne koristite proizvod ako su oštećeni kabel za napajanje, utičnica ili kutija za punjenje.

- • Ne koristite proizvod ako nakon pada, oštećenja, vanjske uporabe ili prodora vode ne radi ispravno.
- • Držite izvan dohvata male djece; mali dijelovi mogu predstavljati opasnost od gušenja.
- • Proizvod koristite u skladu s uputama. Korisnik snosi odgovornost za štetu nastalu nepravilnom uporabom.
- • Metalne priključke ne čistite vodom.
- • Uređaj smije rastavljati samo kvalificirani tehničar. Nestručno rastavljanje može uzrokovati ozljede.
- • Najnovije upute i firmware nalaze se na web-mjestu proizvođača u odjeljku Korisnička podrška.

IZJAVA O SUKLADNOSTI

NICEBOY s.r.o. izjavljuje da je radijska oprema NICEBOY BONES 4 u skladu s Direktivama 2014/53/EU, 2014/30/EU, 2014/35/EU i 2011/65/EU. Cjeloviti tekst EU izjave o sukladnosti dostupan je na: https://niceboy.eu/hr/declaration/bones-4

INFORMACIJE O ZBRINJAVANJU ELEKTRIČNE I ELEKTRONIČKE OPREME (KUĆANSTVA)

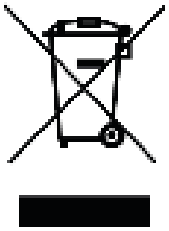

Simbol na proizvodu ili u pratećoj dokumentaciji znači da se rabljeni električni ili elektronički proizvodi ne smiju odlagati s komunalnim otpadom. Predajte proizvod na određeno sabirno mjesto gdje će biti besplatno preuzet. Pravilnim zbrinjavanjem čuvate prirodne resurse i sprječavate negativne učinke na okoliš i zdravlje. Dodatne informacije zatražite od lokalne uprave ili najbližeg sabirnog mjesta. Za nepravilno odlaganje mogu se izreći kazne prema nacionalnim propisima.

Informacije o zbrinjavanju električne i elektroničke opreme za poslovnu uporabu.

Za pravilno zbrinjavanje poslovne opreme obratite se proizvođaču ili uvozniku. Oni će dati upute i navesti tko financira zbrinjavanje ovisno o datumu stavljanja opreme na tržište. Izvan Europske unije obratite se lokalnim tijelima ili prodavaču; navedeni simbol vrijedi samo u zemljama EU-a.

SCHEMAT URZĄDZENIA

1. Przycisk wielofunkcyjny
2. Przycisk zwiększania głośności / następny utwór
3. Przycisk zmniejszania głośności / poprzedni utwór
4. Mikrofon
5. Magnetyczny port ładowania

PRAWIDŁOWE ZAKŁADANIE SŁUCHAWEK

Załóż słuchawki zgodnie z ilustracją. Nieprawidłowe ułożenie może obniżyć jakość odtwarzania.

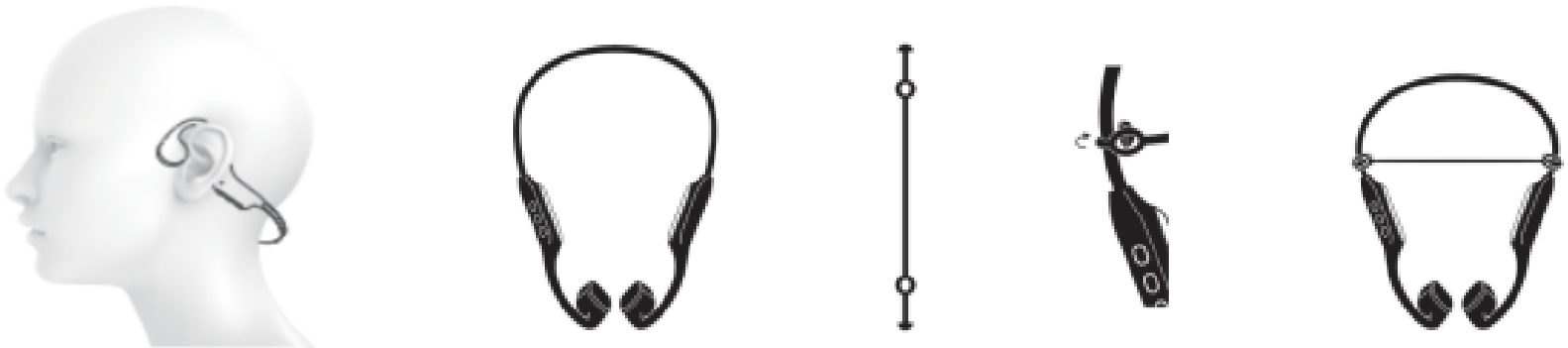

POŁĄCZENIE BLUETOOTH

1. Podczas pierwszego łączenia z urządzeniem Bluetooth naciśnij i przytrzymaj przycisk wielofunkcyjny (1). Słuchawki włączą się i zabrzmi komunikat dźwiękowy. Na wyświetlaczu pojawi się „BT”, a słuchawki automatycznie przejdą w tryb parowania.

2. Otwórz ustawienia Bluetooth urządzenia i wybierz „Niceboy Bones 4” z listy dostępnych urządzeń.

3. Słuchawki połączą się z urządzeniem. Pomyślne sparowanie zostanie potwierdzone sygnałem dźwiękowym.

Aby ponownie połączyć się z wcześniej sparowanym urządzeniem, włącz słuchawki, przytrzymując przycisk (1) przez 3 sekundy. Połączenie zostanie nawiązane automatycznie.

PODSTAWOWA OBSŁUGA

Przytrzymaj przycisk (1) przez 3 sekundy, aby włączyć lub wyłączyć słuchawki.

Krótko naciśnij przyciski (2) i (3), aby zwiększyć lub zmniejszyć głośność.

Krótko naciśnij przycisk wielofunkcyjny (1), aby uruchomić lub wstrzymać odtwarzanie albo odebrać lub zakończyć połączenie.

Przytrzymaj przycisk wielofunkcyjny (1) przez 2 sekundy, aby odrzucić połączenie przychodzące.

Przytrzymaj przycisk (2) przez 2 sekundy, aby przejść do następnego utworu.

Przytrzymaj przycisk (3) przez 2 sekundy, aby przejść do poprzedniego utworu.

POŁĄCZENIA TELEFONICZNE

Krótko naciśnij przycisk wielofunkcyjny (1), aby odebrać lub zakończyć połączenie. Przytrzymaj go przez 2 sekundy, aby odrzucić połączenie.

ASYSTENT GŁOSOWY

Naciśnij trzykrotnie przycisk wielofunkcyjny (1), aby uruchomić asystenta głosowego. W ten sam sposób go wyłączysz.

Uwaga:
Aby uruchomić Siri lub asystenta Android, w ustawieniach asystenta należy zezwolić na aktywację przyciskiem zestawu słuchawkowego Bluetooth.

TRYB PAMIĘCI

Słuchawki mają wbudowaną kartę pamięci o pojemności 32 GB. Aby przesłać pliki, podłącz dostarczony magnetyczny kabel USB do komputera. Otworzy się folder urządzenia pamięci, do którego można przesłać pliki audio. Aby włączyć tryb karty pamięci, naciśnij dwukrotnie przycisk wielofunkcyjny (1). Odtwarzaniem steruj zgodnie z rozdziałem PODSTAWOWA OBSŁUGA.

Aby wrócić do trybu Bluetooth, ponownie naciśnij dwukrotnie przycisk wielofunkcyjny.

W trybie pamięci kolejne dwukrotne naciśnięcia przycisku „+” przełączają między powtarzaniem jednego utworu, odtwarzaniem losowym i odtwarzaniem po kolei.

ŁADOWANIE

Przed pierwszym użyciem całkowicie naładuj słuchawki, aby wydłużyć żywotność akumulatora. Pełne ładowanie trwa około 2 godzin.

Niski poziom akumulatora jest sygnalizowany dźwiękiem.

Aby naładować słuchawki, podłącz dołączony magnetyczny kabel USB (8) do portu ładowania słuchawek (6), a następnie do dowolnego zasilacza (napięcie 5 V i prąd

wyjściowy co najmniej 1 A) albo do portu USB komputera. Po podłączeniu kabla ładowania słuchawki wyłączają się i nie można ich połączyć z żadnym urządzeniem.

PARAMETRY

Wersja BT: V6.0

Pasmo częstotliwości: 2,4 GHz

Moc radiowa: ≤ 2,5 mW

Obsługiwane kodeki BT: AAC, SBC

Zasięg transmisji: 10 metrów

Zakres częstotliwości: 20 Hz–20 kHz

Czułość: 86 dB

Impedancja: 8 Ω

Czas odtwarzania: 18 godzin (przy 50% głośności)

Czas ładowania: 2 godziny

Akumulator: 230 mAh Li-ion

Pamięć wewnętrzna: 32 GB

Obsługiwane formaty audio: MP3, MP4, WMA, FLAC

Wodoodporność: IPX8

INFORMACJE DOTYCZĄCE BEZPIECZEŃSTWA

Słuchanie muzyki z nadmierną głośnością może uszkodzić słuch. Nie narażaj urządzenia na działanie cieczy, wilgoci ani skrajnych temperatur i nie próbuj go rozmontowywać. Chroń je przed ostrymi przedmiotami i upadkiem. Nieprawidłowe obchodzenie się z akumulatorem, np. zbyt długie ładowanie, zwarcie lub uszkodzenie mechaniczne, może spowodować pożar, przegrzanie lub wyciek. Akumulator jest elementem eksploatacyjnym; jego typowa żywotność wynosi sześć miesięcy.

W przypadku urządzenia radiowego celowo emitującego fale radiowe instrukcja i informacje bezpieczeństwa podają wszystkie pasma pracy oraz maksymalną emitowaną moc radiową.

OSTRZEŻENIA BEZPIECZEŃSTWA

- • Nieprawidłowe obchodzenie się z akumulatorem może spowodować pożar, przegrzanie lub wyciek elektrolitu.
- • Standardowa gwarancja na akumulator wynosi 24 miesiące. Nie obejmuje spadku pojemności wynikającego z normalnego użytkowania. Typowa żywotność wynosi sześć miesięcy i może być wydłużona przez właściwą pielęgnację.

- • Nie połykaj akumulatora; grozi to oparzeniem chemicznym.
- • Wrzucenie akumulatora do ognia lub gorącego piekarnika, mechaniczne zmiażdżenie lub przecięcie może spowodować wybuch.
- • Pozostawienie akumulatora w bardzo wysokiej temperaturze może spowodować wybuch lub wyciek łatwopalnej cieczy.
- • Bardzo niskie ciśnienie powietrza może spowodować wybuch lub wyciek łatwopalnej cieczy.
- • Nie używaj urządzenia w wilgotnym lub zakurzonym środowisku.
- Nie używaj produktu, jeśli przewód zasilający, gniazdo lub etui ładujące są uszkodzone.
- • Nie używaj produktu, jeśli po upadku, uszkodzeniu, użytkowaniu na zewnątrz lub zalaniu nie działa prawidłowo.
- • Przechowuj poza zasięgiem małych dzieci; małe części mogą powodować zadławienie.
- • Używaj produktu zgodnie z instrukcją. Użytkownik odpowiada za straty lub szkody powstałe wskutek niewłaściwego użycia.
- • Nie czyść metalowych złączy wodą.
- • Urządzenie może demontować wyłącznie wykwalifikowany technik. Niefachowy demontaż może spowodować obrażenia.
- • Najnowsza instrukcja i oprogramowanie sprzętowe znajdują się na stronie producenta w sekcji Obsługa klienta.

DEKLARACJA ZGODNOŚCI

NICEBOY s.r.o. oświadcza, że urządzenie radiowe NICEBOY BONES 4 jest zgodne z dyrektywami 2014/53/UE, 2014/30/UE, 2014/35/UE i 2011/65/UE. Pełny tekst deklaracji zgodności UE: https://niceboy.eu/pl/declaration/bones-4

INFORMACJE O UTYLIZACJI SPRZĘTU ELEKTRYCZNEGO I ELEKTRONICZNEGO (GOSPODARSTWA DOMOWE)

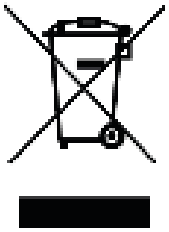

Symbol na produkcie lub w dokumentacji oznacza, że zużytego sprzętu elektrycznego lub elektronicznego nie wolno wyrzucać z odpadami komunalnymi. Oddaj produkt do wyznaczonego punktu zbiórki, gdzie zostanie przyjęty bezpłatnie. Prawidłowa utylizacja chroni zasoby naturalne oraz zapobiega negatywnym skutkom dla środowiska i zdrowia. Szczegóły uzyskasz w urzędzie lokalnym lub najbliższym punkcie zbiórki. Za niewłaściwą utylizację mogą grozić kary zgodnie z przepisami krajowymi.

Informacje o utylizacji sprzętu elektrycznego i elektronicznego używanego przez firmy.

W sprawie prawidłowej utylizacji sprzętu firmowego skontaktuj się z producentem lub importerem. Udzieli on instrukcji i wskaże podmiot finansujący utylizację zależnie od daty wprowadzenia sprzętu do obrotu. Poza Unią Europejską skontaktuj się z lokalnym urzędem lub sprzedawcą; powyższy symbol obowiązuje wyłącznie w krajach UE

SHEMA NAPRAVE

1. Večfunkcijski gumb
2. Gumb za povečanje glasnosti / naslednja skladba
3. Gumb za zmanjšanje glasnosti / prejšnja skladba
4. Mikrofon
5. Magnetni polnilni priključek

PRAVILNA NAMESTITEV SLUŠALK

Slušalke si namestite v skladu s sliko; nepravilna namestitev lahko povzroči slabo kakovost predvajane glasbe.

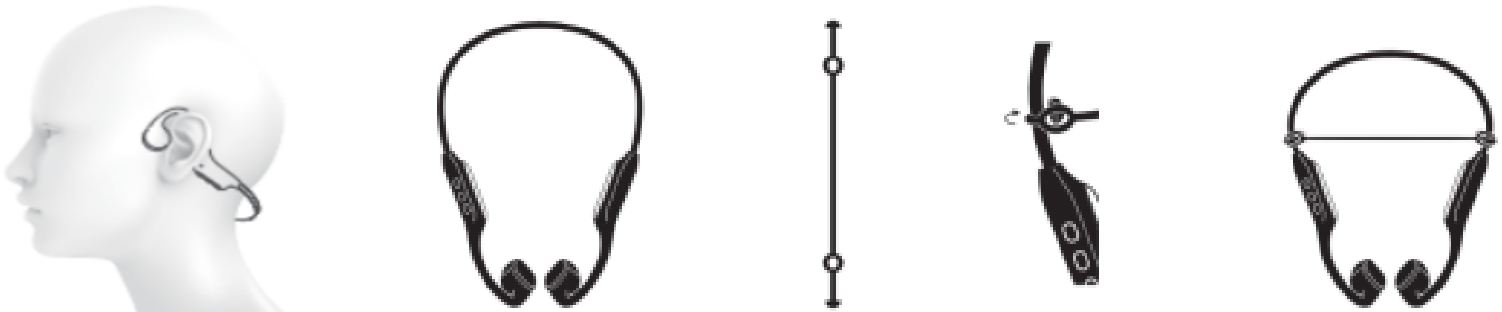

POVEZAVA BLUETOOTH

1. Pri prvi povezavi z napravo Bluetooth pritisnite in držite večfunkcijski gumb (1). Slušalke se vklopijo (zasliši se zvočni poziv). Na zaslonu se prikaže napis »BT« in slušalke samodejno preidejo v način seznanjanja.

2. Odprite nastavitve Bluetooth v svoji napravi in med razpoložljivimi napravami izberite »Niceboy Bones 4«.

3. Slušalke se povežejo z napravo. Uspešno seznanjanje potrdi zvočni signal.

Za ponovno povezavo z že seznanjeno napravo zadostuje, da slušalke vklopite s pritiskom gumba za vklop (1) za 3 sekunde (zasliši se zvočni poziv); slušalke se z napravo povežejo samodejno.

OSNOVNO UPRAVLJANJE

S pritiskom gumba (1) za 3 sekunde slušalke vklopite / izklopite.

S kratkim pritiskom gumbov (2) in (3) povečate / zmanjšate glasnost.

S kratkim pritiskom večfunkcijskega gumba (1) zaženete / začasno ustavite predvajanje ali sprejmete / končate klic.

Z dolgim pritiskom večfunkcijskega gumba (1) za 2 sekundi zavrnete dohodni klic.

Z dolgim pritiskom gumba (2) za 2 sekundi preklopite na naslednjo skladbo.

Z dolgim pritiskom gumba (3) za 2 sekundi preklopite na prejšnjo skladbo.

TELEFONSKI KLICI

Dohodni klic sprejmete / končate s kratkim pritiskom večfunkcijskega gumba (1).
Dohodni klic zavrnete z dolgim pritiskom večfunkcijskega gumba (1) za 2 sekundi.

GLASOVNI POMOČNIK

Glasovnega pomočnika zaženete s trikratnim pritiskom večfunkcijskega gumba (1).
Na enak način ga tudi končate.

Opomba:
Za zagon Siri ali glasovnega pomočnika v sistemu Android morate v nastavitvah glasovnega pomočnika omogočiti aktiviranje z gumbom slušalk Bluetooth.

NAČIN POMNILNIŠKE KARTICE

Slušalke imajo vgrajeno pomnilniško kartico s kapaciteto 32 GB. Za nalaganje datotek priključite priloženi magnetni kabel USB na računalnik. Odpre se mapa pomnilniške naprave, v katero lahko naložite zvočne datoteke. Za aktiviranje načina pomnilniške kartice dvakrat pritisnite večfunkcijski gumb (1). Predvajanje upravljate v skladu z razdelkom OSNOVNO UPRAVLJANJE.

Za vrnitev v način Bluetooth ponovno dvakrat pritisnite večfunkcijski gumb.

V načinu pomnilniške kartice z večkratnim dvojnim pritiskom gumba »+« preklapljate med ponavljanjem ene skladbe, naključnim predvajanjem in predvajanjem skladb po vrstnem redu.

POLNJENJE

Pred prvo uporabo priporočamo, da slušalke popolnoma napolnite, da čim bolj podaljšate življenjsko dobo baterije. Popolno polnjenje slušalk traja približno 2 uri.

Nizko stanje baterije je označeno z zvočnim signalom.

Za polnjenje slušalk priključite priloženi magnetni kabel USB (8) v polnilni priključek slušalk (6), nato pa v poljuben polnilni adapter (napetost 5 V in izhodni tok najmanj 1 A) ali v priključek USB na računalniku. Po priključitvi polnilnega kabla se slušalke izklopijo in jih ni mogoče povezati z nobeno napravo.

PARAMETRI

Različica BT: V6.0

Frekvenčni pas: 2,4 GHz

Radiofrekvenčna moč: ≤ 2,5 mW

Podprti kodeki BT: AAC, SBC

Domet prenosa: 10 metrov

Frekvenčni razpon: 20 Hz–20 kHz

Občutljivost: 86 dB

Impedanca: 8 Ω

Čas predvajanja: 18 ur (pri 50-% glasnosti)

Čas polnjenja: 2 uri

Baterija: 230 mAh Li-ion

Notranji pomnilnik: 32 GB

Podprti zvočni formati: mp3, mp4, wma, FLAC

Vodoodpornost: IPX8

VARNOSTNE INFORMACIJE

Poslušanje glasbe pri previsoki glasnosti lahko poškoduje vaš sluh. Naprave ne izpostavljajte tekočinam in vlagi. Naprave ne izpostavljajte previsokim / prenizkim temperaturam in je ne poskušajte razstaviti. Napravo zaščitite pred ostrimi predmeti

in padci z višine. Pri nepravilnem ravnanju z baterijo (dolgotrajno polnjenje, kratek stik, poškodovanje z drugim predmetom itd.) lahko pride do požara, pregrevanja ali iztekanja baterije. Za baterijo ali akumulator, ki je lahko del izdelka, velja življenjska doba šest mesecev, ker gre za potrošni material.

Pri radijski opremi, ki namerno oddaja radijske valove, navodila in varnostne informacije vsebujejo podatke o vseh frekvenčnih pasovih, v katerih radijska oprema deluje, ter o največji radiofrekvenčni moči, oddani v frekvenčnem pasu, v katerem radijska oprema deluje.

VARNOSTNA OPOZORILA

- Pri nepravilnem ravnanju (dolgotrajno polnjenje, kratek stik, poškodovanje z drugim predmetom itd.) lahko na primer pride do požara, pregrevanja ali iztekanja baterije.
- Standardna garancijska doba za baterijo ali akumulator je 24 mesecev. Garancija ne krije zmanjšanja kapacitete, ki je posledica običajne uporabe. Standardna življenjska doba baterije je šest mesecev, vendar jo je mogoče podaljšati z ustreznim ravnanjem in nego baterije ali akumulatorja.
- Baterije ne zaužijte, saj obstaja nevarnost kemičnih opeklin.
- Odlaganje baterije v ogenj ali vročo pečico oziroma mehansko drobljenje ali rezanje baterije lahko povzroči eksplozijo.

- Če baterijo pustite v okolju z izjemno visoko temperaturo, lahko pride do eksplozije ali iztekanja vnetljive tekočine.
- Akumulator, izpostavljen izjemno nizkemu zračnemu tlaku, lahko povzroči eksplozijo ali iztekanje vnetljive tekočine.
- Naprave ne uporabljajte v vlažnem ali prašnem okolju.
- Izdelka ne uporabljajte, če je poškodovan napajalni kabel, vtičnica ali polnilna škatlica.
- Izdelka ne uporabljajte, če zaradi padca, poškodbe, uporabe na prostem ali vdora vode ne deluje pravilno.
- Hranite zunaj dosega majhnih otrok (zlasti majhni deli lahko predstavljajo nevarnost zadušitve).
- Izdelek uporabljajte v skladu z navodili za uporabo. Morebitno izgubo ali škodo, ki nastane zaradi nepravilne uporabe, nosi uporabnik.
- Kovinskih priključkov ne čistite z vodo.
- Napravo sme razstaviti samo usposobljen tehnik. Nestrokovno razstavljanje lahko povzroči poškodbe.
- Najnovejša navodila in vdelano programsko opremo najdete na spletni strani proizvajalca v razdelku Podpora strankam.

IZJAVA O SKLADNOSTI

Družba NICEBOY s.r.o. izjavlja, da je tip radijske opreme NICEBOY BONES 4 skladen z direktivami 2014/53/EU, 2014/30/EU, 2014/35/EU in 2011/65/EU. Celotna vsebina izjave EU o skladnosti je na voljo na naslednji spletni strani: https://niceboy.eu/sl/declaration/bones-4

INFORMACIJE ZA UPORABNIKE O ODSTRANJEVANJU ELEKTRIČNE IN ELEKTRONSKE OPREME (GOSPODINJSTVA)

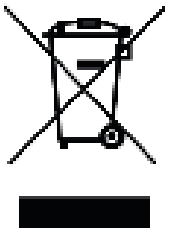

Simbol na izdelku ali v priloženi dokumentaciji pomeni, da rabljene električne ali elektronske opreme ni dovoljeno odlagati skupaj s komunalnimi odpadki. Za pravilno odstranitev izdelek oddajte na določenem zbirnem mestu, kjer ga bodo brezplačno sprejeli. S pravilnim odstranjevanjem tega izdelka pomagate ohranjati dragocene naravne vire in preprečevati morebitne negativne vplive na okolje in zdravje ljudi, ki bi lahko nastali zaradi nepravilnega odstranjevanja odpadkov. Za dodatne podrobnosti se obrnite na lokalni organ ali najbližje zbirno mesto. Za nepravilno odstranjevanje te vrste odpadkov se lahko v skladu z nacionalnimi predpisi izrečejo globe.

Informacije za uporabnike o odstranjevanju električne in elektronske opreme (poslovna uporaba).

Za pravilno odstranjevanje električne in elektronske opreme za poslovno uporabo se obrnite na proizvajalca ali uvoznika tega izdelka. Ta vam bo posredoval informacije o

načinih odstranjevanja izdelka in glede na datum dajanja električne opreme na trg navedel, kdo mora financirati njeno odstranjevanje. Informacije o odstranjevanju v drugih državah zunaj Evropske unije. Zgornji simbol velja samo v državah Evropske unije. Za pravilno odstranjevanje električne in elektronske opreme zahtevajte podrobne informacije pri svojih organih ali prodajalcu opreme.

DIAGRAMA DISPOZITIVULUI

1. Buton multifuncțional
2. Buton pentru creșterea volumului / piesa următoare
3. Buton pentru reducerea volumului / piesa anterioară
4. Microfon
5. Port magnetic de încărcare

PURTAREA CORECTĂ A CĂȘTILOR

Așezați căștile conform imaginii; purtarea incorectă poate duce la o calitate scăzută a muzicii redate.

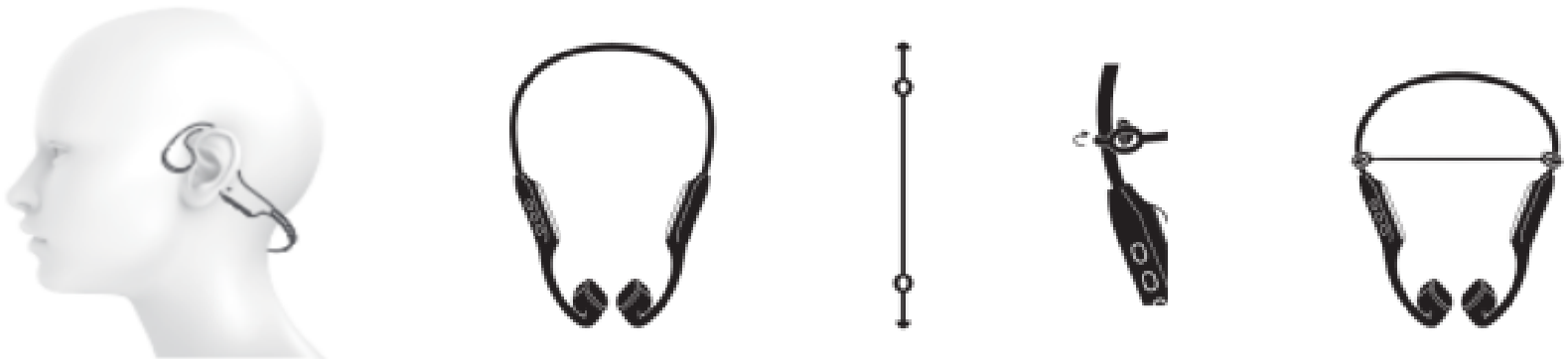

CONECTAREA PRIN BLUETOOTH

1. Pentru prima conectare la un dispozitiv Bluetooth, apăsați și mențineți apăsat butonul multifuncțional (1). Căștile se pornesc (se aude un mesaj sonor). Pe afișaj apare textul „BT”, iar căștile intră automat în modul de asociere.

2. Deschideți setările Bluetooth ale dispozitivului și selectați „Niceboy Bones 4” din lista dispozitivelor disponibile.

3. Căștile se conectează la dispozitiv. Asocierea reușită este confirmată printr-un semnal sonor.

Pentru reconectarea la un dispozitiv asociat anterior, este suficient să porniți căștile apăsând butonul de pornire (1) timp de 3 secunde (se aude un mesaj sonor), iar căștile se vor conecta automat la acesta.

COMENZI DE BAZĂ

Apăsați butonul (1) timp de 3 secunde pentru a porni / opri căștile.

Apăsați scurt butoanele (2) și (3) pentru a crește / reduce volumul.

Apăsați scurt butonul multifuncțional (1) pentru a porni / întrerupe redarea sau pentru a prelua / încheia un apel.

Apăsați lung butonul multifuncțional (1) timp de 2 secunde pentru a respinge un apel primit.

Apăsați lung butonul (2) timp de 2 secunde pentru a trece la piesa următoare.

Apăsați lung butonul (3) timp de 2 secunde pentru a trece la piesa anterioară.

APELURI TELEFONICE

Preluați / încheiați un apel primit prin apăsarea scurtă a butonului multifuncțional (1). Pentru a respinge apelul primit, apăsați lung butonul multifuncțional (1) timp de 2 secunde.

ASISTENT VOCAL

Porniți asistentul vocal prin apăsarea de trei ori a butonului multifuncțional (1). Îl opriți în același mod.

Notă:
Pentru a porni Siri sau asistentul vocal în sistemul Android, trebuie să permiteți în setările asistentului vocal activarea prin butonul căștilor Bluetooth.

MODUL CARDULUI DE MEMORIE

Căștile au un card de memorie încorporat cu o capacitate de 32 GB. Pentru a încărca fișiere, conectați cablul USB magnetic furnizat la computer. Se deschide

folderul dispozitivului de memorie, în care puteți încărca fișiere audio. Pentru a activa modul cardului de memorie, apăsați de două ori butonul multifuncțional (1). Controlați redarea conform secțiunii COMENZI DE BAZĂ.

Pentru a reveni la modul Bluetooth, apăsați din nou de două ori butonul multifuncțional.

În modul cardului de memorie, prin apăsarea dublă repetată a butonului „+” comutați între repetarea unei singure piese, redarea aleatorie și redarea pieselor în ordine.

ÎNCĂRCARE

Înainte de prima utilizare, recomandăm încărcarea completă a căștilor pentru a maximiza durata de viață a bateriei. Încărcarea completă a căștilor durează aproximativ 2 ore.

Nivelul scăzut al bateriei este semnalizat printr-un semnal sonor.

Pentru încărcarea căștilor, conectați cablul USB magnetic inclus (8) la portul de încărcare al căștilor (6), apoi la orice adaptor de încărcare (tensiune de 5 V și curent de ieșire de minimum 1 A) sau la un port USB al computerului. După conectarea cablului de încărcare, căștile se opresc și nu pot fi conectate la niciun dispozitiv.

PARAMETRI

Versiune BT: V6.0

Bandă de frecvență: 2,4 GHz

Putere de radiofrecvență: ≤ 2,5 mW

Codecuri BT acceptate: AAC, SBC

Rază de transmisie: 10 metri

Interval de frecvență: 20 Hz–20 kHz

Sensibilitate: 86 dB

Impedanță: 8 Ω

Durată de redare: 18 ore (la 50 % din volum)

Durată de încărcare: 2 ore

Baterie: Li-ion 230 mAh

Memorie internă: 32 GB

Formate audio acceptate: mp3, mp4, wma, FLAC

Rezistență la apă: IPX8

INFORMAȚII DE SIGURANȚĂ

Ascultarea muzicii la un volum excesiv vă poate afecta auzul. Nu expuneți dispozitivul la lichide și umiditate. Nu expuneți dispozitivul la temperaturi prea ridicate / scăzute și nu încercați să îl demontați. Protejați dispozitivul împotriva obiectelor ascuțite și a căderilor de la înălțime. În cazul manipulării necorespunzătoare a bateriei (încărcare îndelungată, scurtcircuit, deteriorare cu un alt obiect etc.), se pot produce incendii, supraîncălzirea sau scurgerea bateriei. Bateria sau acumulatorul care poate face parte din produs are o durată de viață de șase luni, deoarece este un material consumabil.

În cazul echipamentelor radio care emit în mod intenționat unde radio, instrucțiunile și informațiile de siguranță includ informații despre toate benzile de frecvență în care funcționează echipamentul radio și despre puterea maximă de radiofrecvență transmisă în banda de frecvență în care este utilizat echipamentul radio.

AVERTISMENTE DE SIGURANȚĂ

- În cazul manipulării necorespunzătoare (încărcare îndelungată, scurtcircuit, deteriorare cu un alt obiect etc.), pot apărea, de exemplu, incendii, supraîncălzirea sau scurgerea bateriei.

- Perioada standard de garanție pentru baterie sau acumulator este de 24 de luni. Garanția nu acoperă însă scăderea capacității cauzată de utilizarea normală. Durata standard de viață a bateriei este de șase luni, însă poate fi prelungită prin manipularea și îngrijirea corespunzătoare a bateriei sau a acumulatorului.
- Nu înghițiți bateria; există pericolul de arsuri chimice.
- Aruncarea bateriei în foc sau într-un cuptor încins ori zdrobirea sau tăierea mecanică a bateriei poate duce la explozie.
- Lăsarea bateriei într-un mediu cu temperatură extrem de ridicată poate provoca o explozie sau scurgerea unui lichid inflamabil.
- Un acumulator expus la o presiune extrem de scăzută a aerului poate provoca o explozie sau scurgerea unui lichid inflamabil.
- Nu utilizați dispozitivul într-un mediu umed sau prăfuit.
- Nu utilizați produsul dacă sunt deteriorate cablul de alimentare, priza sau cutia de încărcare.
- Nu utilizați produsul dacă nu funcționează corect în urma unei căderi, deteriorări, utilizări în exterior sau pătrunderii apei.
- A nu se lăsa la îndemâna copiilor mici (în special piesele mici pot prezenta pericol de sufocare).

- Utilizați produsul în conformitate cu instrucțiunile de utilizare. Utilizatorul răspunde pentru orice pierdere sau deteriorare cauzată de utilizarea necorespunzătoare.
- Nu curățați conectorii metalici cu apă.
- Dispozitivul poate fi demontat numai de un tehnician calificat. Demontarea neprofesionistă poate provoca răniri.
- Cel mai recent manual și firmware sunt disponibile pe site-ul producătorului, în secțiunea Asistență clienți.

DECLARAȚIE DE CONFORMITATE

NICEBOY s.r.o. declară prin prezenta că tipul de echipament radio NICEBOY BONES 4 este în conformitate cu Directivele 2014/53/UE, 2014/30/UE, 2014/35/UE și 2011/65/UE. Conținutul integral al declarației UE de conformitate este disponibil pe următoarea pagină web: https://niceboy.eu/ro/declaration/bones-4

INFORMAȚII PENTRU UTILIZATORI PRIVIND ELIMINAREA ECHIPAMENTELOR ELECTRICE ȘI ELECTRONICE (GOSPODĂRII)

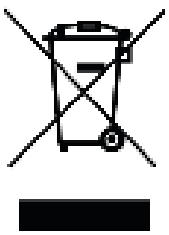

Simbolul indicat pe produs sau în documentația însoțitoare înseamnă că produsele electrice sau electronice uzate nu trebuie eliminate împreună cu deșeurile municipale. Pentru eliminarea corectă a produsului, predați-l la punctele de colectare desemnate, unde va fi acceptat gratuit. Prin

eliminarea corectă a acestui produs contribuiți la conservarea resurselor naturale valoroase și la prevenirea posibilelor efecte negative asupra mediului și sănătății umane, care ar putea rezulta din eliminarea necorespunzătoare a deșeurilor. Solicitați detalii suplimentare de la autoritatea locală sau de la cel mai apropiat punct de colectare. Pentru eliminarea necorespunzătoare a acestui tip de deșeu se pot aplica amenzi în conformitate cu reglementările naționale.

Informații pentru utilizatori privind eliminarea echipamentelor electrice și electronice (utilizare comercială și profesională).

Pentru eliminarea corectă a echipamentelor electrice și electronice destinate utilizării comerciale și profesionale, contactați producătorul sau importatorul acestui produs. Acesta vă va furniza informații despre modalitățile de eliminare a produsului și, în funcție de data introducerii echipamentului electric pe piață, vă va comunica cine are obligația de a finanța eliminarea acestuia. Informații privind eliminarea în alte țări din afara Uniunii Europene. Simbolul de mai sus este valabil numai în țările Uniunii Europene. Pentru eliminarea corectă a echipamentelor electrice și electronice, solicitați informații detaliate de la autoritățile dumneavoastră sau de la distribuitorul echipamentului.

ENHETSÖVERSIKT

1. Multifunktionsknapp
2. Knapp för volym upp / nästa spår
3. Knapp för volym ned / föregående spår
4. Mikrofon
5. Magnetisk laddningsport

KORREKT PLACERING AV HÖRLURARNA

Placera hörlurarna enligt bilden; felaktig placering kan leda till låg kvalitet på den musik som spelas upp.

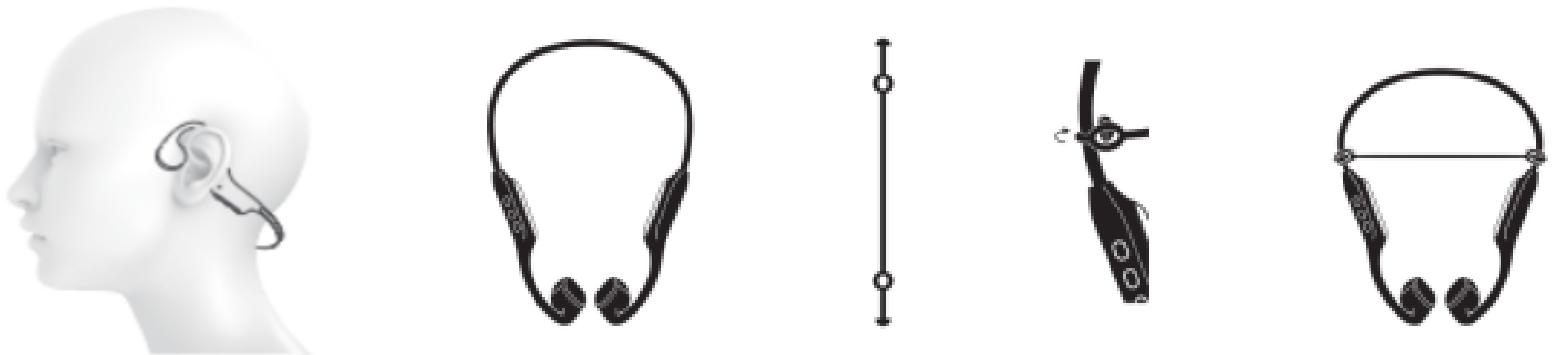

BLUETOOTH-ANSLUTNING

1. Vid den första anslutningen till en Bluetooth-enhet, tryck och håll in multifunktionsknappen (1). Hörlurarna slås på (en ljudsignal hörs). Texten ”BT” visas på displayen och hörlurarna går automatiskt in i parkopplingsläge.

2. Öppna Bluetooth-inställningarna på din enhet och välj ”Niceboy Bones 4” bland de tillgängliga enheterna.

3. Hörlurarna ansluts nu till enheten. En ljudsignal bekräftar att parkopplingen lyckades.

För att återansluta till en tidigare parkopplad enhet räcker det att slå på hörlurarna genom att trycka på strömknappen (1) i 3 sekunder (en ljudsignal hörs), varefter hörlurarna ansluts automatiskt till enheten.

GRUNDLÄGGANDE KONTROLLER

Tryck på knappen (1) i 3 sekunder för att slå på / stänga av hörlurarna.

Tryck kort på knapparna (2) och (3) för att höja / sänka volymen.

Tryck kort på multifunktionsknappen (1) för att starta / pausa uppspelningen eller för att besvara / avsluta ett samtal.

Tryck och håll in multifunktionsknappen (1) i 2 sekunder för att avvisa ett inkommande samtal.

Tryck och håll in knappen (2) i 2 sekunder för att gå till nästa spår.

TELEFONSAMTAL

Besvara / avsluta ett inkommande samtal genom att trycka kort på multifunktionsknappen (1). Avvisa ett inkommande samtal genom att trycka och hålla in multifunktionsknappen (1) i 2 sekunder.

RÖSTASSISTENT

Starta röstassistenten genom att trycka tre gånger på multifunktionsknappen (1). Avsluta den på samma sätt.

Obs:
För att starta Siri eller en röstassistent i Android måste aktivering via Bluetooth-hörlurarnas knapp vara tillåten i röstassistentens inställningar.

MINNESKORTSLÄGE

Hörlurarna har ett inbyggt minneskort med en kapacitet på 32 GB. För att överföra filer ansluter du den medföljande magnetiska USB-kabeln till en dator. En mapp för minnesenheten öppnas och där kan du överföra ljudfiler. Aktivera minneskortsläget

genom att trycka två gånger på multifunktionsknappen (1). Uppspelningen styrs enligt avsnittet GRUNDLÄGGANDE KONTROLLER.

För att återgå till Bluetooth-läget trycker du återigen två gånger på multifunktionsknappen.

I minneskortsläget växlar du, genom att upprepade gånger dubbeltrycka på knappen ”+”, mellan upprepning av ett spår, slumpmässig uppspelning och uppspelning av spåren i ordning.

LADDNING

Före den första användningen rekommenderar vi att hörlurarna laddas fullt för att maximera batteriets livslängd. En full laddning av hörlurarna tar cirka 2 timmar.

Låg batterinivå indikeras med en ljudsignal.

För att ladda hörlurarna ansluter du den medföljande magnetiska USB-kabeln (8) till hörlurarnas laddningsport (6) och därefter till valfri laddningsadapter (spänning 5 V och utström minst 1 A) eller till en USB-port på en dator. När laddningskabeln ansluts stängs hörlurarna av och kan inte anslutas till någon enhet.

SPECIFIKATIONER

BT-version: V6.0

Frekvensband: 2,4 GHz

Radiofrekvenseffekt: ≤ 2,5 mW

BT-kodekar som stöds: AAC, SBC

Överföringsräckvidd: 10 meter

Frekvensområde: 20 Hz–20 kHz

Känslighet: 86 dB

Impedans: 8 Ω

Uppspelningstid: 18 timmar (vid 50 % volym)

Laddningstid: 2 timmar

Batteri: 230 mAh Li-ion

Internt minne: 32 GB

Ljudformat som stöds: mp3, mp4, wma, FLAC

Vattentålighet: IPX8

SÄKERHETSINFORMATION

Att lyssna på musik med för hög volym kan skada hörseln. Utsätt inte enheten för vätskor eller fukt. Utsätt inte enheten för alltför höga / låga temperaturer och försök inte ta isär den. Skydda enheten mot vassa föremål och fall från höjd. Vid felaktig hantering av batteriet (långvarig laddning, kortslutning, skada med ett annat föremål osv.) kan brand, överhettning eller batteriläckage uppstå. Batteriet eller ackumulatorn som kan ingå i produkten har en livslängd på sex månader eftersom det är en förbrukningsvara.

För radioutrustning som avsiktligt sänder radiovågor innehåller bruksanvisningen och säkerhetsinformationen uppgifter om alla frekvensband där radioutrustningen används samt om den högsta radiofrekvenseffekt som sänds i det frekvensband där radioutrustningen används.

SÄKERHETSVARNINGAR

- Vid felaktig hantering (långvarig laddning, kortslutning, skada med ett annat föremål osv.) kan exempelvis brand, överhettning eller batteriläckage uppstå.
- Den normala garantitiden för batteriet eller ackumulatorn är 24 månader. Garantin omfattar dock inte kapacitetsminskning som orsakas av normal användning. Batteriets normala livslängd är sex månader, men den kan

förlängas genom korrekt hantering och skötsel av batteriet eller ackumulatorn.

- Svälj inte batteriet; det finns risk för kemiska brännskador.
- Att kasta batteriet i eld eller i en varm ugn, eller att mekaniskt krossa eller skära sönder batteriet, kan leda till explosion.
- Om batteriet lämnas i en miljö med extremt hög temperatur kan det leda till explosion eller läckage av brandfarlig vätska.
- Ett batteri som utsätts för extremt lågt lufttryck kan orsaka explosion eller läckage av brandfarlig vätska.
- Använd inte enheten i en fuktig eller dammig miljö.
- Använd inte produkten om strömkabeln, uttaget eller laddningsboxen är skadad.
- Använd inte produkten om den inte fungerar korrekt till följd av fall, skada, utomhusanvändning eller vatteninträngning.
- Förvara utom räckhåll för små barn (särskilt små delar kan innebära kvävningsrisk).
- Använd produkten i enlighet med bruksanvisningen. Användaren ansvarar för eventuell förlust eller skada som orsakas av felaktig användning.
- Rengör inte metallkontakterna med vatten.
- Enheten får endast demonteras av en kvalificerad tekniker. Felaktig demontering kan orsaka personskada.

- Den senaste bruksanvisningen och firmware finns på tillverkarens webbplats under Kundsupport.

FÖRSÄKRAN OM ÖVERENSSTÄMMELSE

NICEBOY s.r.o. försäkrar härmed att radioutrustningstypen NICEBOY BONES 4 överensstämmer med direktiven 2014/53/EU, 2014/30/EU, 2014/35/EU och 2011/65/EU. Det fullständiga innehållet i EU-försäkran om överensstämmelse finns på följande webbplats: https://niceboy.eu/se/declaration/bones-4

INFORMATION FÖR ANVÄNDARE OM BORTSKAFFANDE AV ELEKTRISK OCH ELEKTRONISK UTRUSTNING (HUSHÅLL)

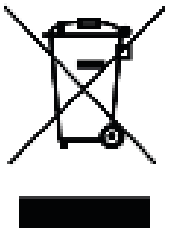

Symbolen på produkten eller i den medföljande dokumentationen innebär att uttjänta elektriska eller elektroniska produkter inte får bortskaffas tillsammans med kommunalt avfall. För korrekt bortskaffande ska produkten lämnas till en avsedd insamlingsplats där den tas emot kostnadsfritt. Genom korrekt bortskaffande av produkten hjälper du till att bevara värdefulla naturresurser och förebygga möjliga negativa effekter på miljön och människors hälsa som kan bli följden av felaktig avfallshantering. Ytterligare information får du från din lokala myndighet eller närmaste insamlingsplats. Vid felaktigt bortskaffande av denna typ av avfall kan böter utdömas i enlighet med nationella bestämmelser.

Information för användare om bortskaffande av elektrisk och elektronisk utrustning (företags- och yrkesmässig användning).

För korrekt bortskaffande av elektrisk och elektronisk utrustning för företags- och yrkesmässig användning ska du kontakta tillverkaren eller importören av produkten. De ger information om hur produkten ska bortskaffas och, beroende på det datum då den elektriska utrustningen släpptes ut på marknaden, vem som är skyldig att finansiera bortskaffandet. Information om bortskaffande i andra länder utanför Europeiska unionen. Ovanstående symbol gäller endast i Europeiska unionens medlemsstater. För korrekt bortskaffande av elektrisk och elektronisk utrustning ska du begära detaljerad information från dina myndigheter eller återförsäljaren av utrustningen.

niceboy®

MANUFACTURER:

NICEBOY s.r.o., 5. kvetna 1746/22, Nusle, 140 00, Prague 4,
Czechia | ID: 294 16 876 | info@niceboy.cz | Made in China



niceboy®

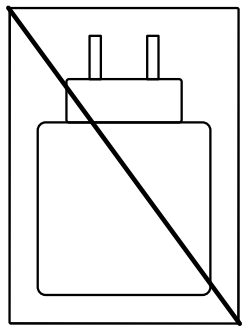

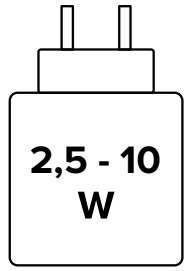

MANUFACTURER:
NICEBOY s.r.o., 5. kvetna 1746/22,
Nusle, Prague 4, 140 00, Czechia,
info@niceboy.cz, ID: 294 16 876.
Made in China.

RoHS CE